

ΤΥΠΕΤ

ΤΑΜΕΙΟ ΥΓΕΙΑΣ ΠΡΟΣΩΠΙΚΟΥ ΕΘΝΙΚΗΣ ΤΡΑΠΕΖΑΣ

20
25

Απολογισμός
Διοικητικού Συμβουλίου

Ισολογισμός
του έτους 2024

Προϋπολογισμός 2025

Αθήνα, Απρίλιος 2025

Περιεχόμενα

ΔΙΟΙΚΗΤΙΚΟ ΣΥΜΒΟΥΛΙΟ	5
Εισαγωγή	7
Γλωσσάρι - Συντομεύσεις	11
Διοικητικός Απολογισμός έτους 2024	13
Τομέας Παροχών Υγείας	13
I. Διεύθυνση Γενικής Κλινικής «Υγείας Μέλαθρον»	13
1. Επιστημονικό Συμβούλιο και Επιτροπές	13
2. Επιτροπή Νοσοκομειακών Λοιμώξεων	13
3. Διαχείριση COVID-19	14
4. Νοσηλευτική Υπηρεσία.....	14
5. Φαρμακείο Κλινικής ΥΜ.....	14
6. Στατιστικά στοιχεία λειτουργίας Κλινικής ΥΜ	16
7. Παθολογικός Τομέας.....	17
Α. Παθολογικό Τμήμα.....	18
Β. Καρδιολογικό Τμήμα	18
Γ. Νευρολογικό Τμήμα.....	18
Δ. Γαστρεντερολογικό Τμήμα.....	19
8. Χειρουργικός Τομέας	20
Α. Τμήμα Γενικής Χειρουργικής.....	20
Β. Ορθοπεδικό Τμήμα	21
Γ. Ουρολογικό Τμήμα	21
Δ. Οφθαλμολογικό Τμήμα	21
Ε. Ωτορινολαρυγγολογικό Τμήμα	21
ΣΤ. Γυναικολογικό Τμήμα.....	21
Ζ. Τμήμα Γναθοπροσωπικής Χειρουργικής.....	22
9. Μονάδα Εντατικής Θεραπείας (ΜΕΘ)	22
10. Εξωτερικά Ιατρεία.....	22
11. Εργαστηριακός Τομέας	23

A. Απεικονιστικό	23
B. Διαγνωστικό	23
Γ. Τμήμα Αιμοδοσίας και Προμεταγγισιακού Ελέγχου	24
II. Διεύθυνση Οδοντιατρικής Φροντίδας και Περίθαλψης.....	24
III. Διεύθυνση Υγειονομικού Συγκροτήματος Θεσσαλονίκης	25
IV. Διεύθυνση Πρωτοβάθμιας Φροντίδας Υγείας (ΠΦΥ).....	27
Τομέας Κοινωνικής Πρόνοιας και Μέριμνας	28
Ομοσπονδία Αυτοδιαχειριζόμενων Ταμείων Υγείας Ελλάδος (ΟΑΤΥΕ)	31
Οικονομικοί πίνακες.....	35
Οικονομικά Αποτελέσματα Χρήσης 2024	36
Προϋπολογισμός ΤΥΠΕΤ 2025.....	41

Το 2024 ήταν ακόμη μια χρονιά δημιουργίας σημαντικού έργου για το ΤΥΠΕΤ τόσο σε επίπεδο εκσυγχρονισμού και αναβάθμισης των δομών/υποδομών του όσο και σε επίπεδο ανάπτυξης των παρεχόμενων υπηρεσιών του, στο πλαίσιο πάντοτε των αποφάσεων του Διοικητικού Συμβουλίου και της Γενικής Συνέλευσης του Ταμείου Υγείας. Με συντεταγμένες δράσεις, σχεδιασμένο προγραμματισμό και τη στήριξη από την Εθνική Τράπεζα, το ΤΥΠΕΤ ανταποκρίθηκε και το 2024 στις διαμορφούμενες συνθήκες και προκλήσεις του κλάδου υγείας και ικανοποίησε στον μέγιστο δυνατό βαθμό τις αυξημένες ανάγκες των ασφαλισμένων μελών του (σε αριθμό 40.817 την 31.12.2024).

Ιδιαίτερη μνεία πρέπει να γίνει, πριν την όποια αναφορά δράσεων και πολιτικών της Διοίκησης του ΤΥΠΕΤ κατά τη διάρκεια του έτους 2024, στην ευόδωση των προσπαθειών για τη διεκδίκηση από την Πολιτεία ενός νομοθετικού-θεσμικού πλαισίου δραστικής μείωσης των φαρμακευτικών δαπανών του Ταμείου Υγείας. Οι συντονισμένες ενέργειες της Διοίκησης καρποφόρησαν και η ψήφιση από την Πολιτεία του νόμου 5161/2024 (άρθρα 21, 22 και 48), βάσει του οποίου το ΤΥΠΕΤ εντάσσεται από 1.1.2024 στον μηχανισμό των εκπτώσεων (rebates) και της αυτόματης επιστροφής (clawback), επιτρέπει την άμεση βελτίωση των αποτελεσμάτων χρήσης 2024 και δημιουργεί τις προϋποθέσεις επίτευξης του νεκρού σημείου λειτουργίας του Ταμείου Υγείας Προσωπικού της Εθνικής Τράπεζας, παρά τις αντίξοες συνθήκες στον κλάδο υγείας λόγω της μεγάλης αύξησης των τιμών αγαθών, υπηρεσιών και φαρμάκων.

Πέραν τούτου, κατά τη διάρκεια του εξεταζόμενου έτους η Διοίκηση του ΤΥΠΕΤ επικεντρώθηκε στην εφαρμογή μέτρων και δράσεων με σκοπό:

- Την παροχή υψηλής ποιότητας υπηρεσιών υγείας και περίθαλψης στα ασφαλισμένα μέλη του στις τέσσερις Διευθύνσεις Παροχών Υγείας ΤΥΠΕΤ (Διεύθυνση Γενικής Κλινικής «Υγείας Μέλαθρον», Διεύθυνση Οδοντιατρικής Φροντίδας και Περίθαλψης, Διεύθυνση Πρωτοβάθμιας Φροντίδας Υγείας και Διεύθυνση Υγειονομικού Συγκροτήματος Θεσσαλονίκης), καθώς και στη διενέργεια του αντιγριπτικού εμβολιασμού σε 3.268 ασφαλισμένους οι οποίοι επέλεξαν τις δομές του ΤΥΠΕΤ στην Αθήνα και τη Θεσσαλονίκη (σε συνέργια με την ΟΑΤΥΕ για την προμήθεια των εμβολίων σε χαμηλότερη τιμή).
- Την αναβάθμιση της λειτουργίας των περιφερειακών εξωτερικών ιατρείων του ΤΥΠΕΤ με την ανανέωση του εξοπλισμού τους για την καλύτερη φροντίδα της υγείας των ασφαλισμένων μελών του.
- Την παροχή υπηρεσιών στον τομέα «Συμβουλευτικής Γονέων/Κηδεμόνων» με την έναρξη συμμετοχής του Ταμείου Υγείας μας στο κόστος των ασφαλισμένων.
- Τις ανανεώσεις/παρατάσεις συμβάσεων και την υπογραφή νέων συμβάσεων, πάντοτε στο πλαίσιο των διαδικασιών του ισχύοντος Κανονισμού Προμηθειών, προκειμένου να διασφαλιστεί σε όλη την επικράτεια η παροχή υψηλής ποιότητας υπηρεσιών υγείας, περίθαλψης και πρόνοιας στα ασφαλισμένα μέλη του ΤΥΠΕΤ και μάλιστα με επωφελείς όρους τόσο για το ΤΥΠΕΤ όσο και για τους ασφαλισμένους. Στο πλαίσιο αυτό, αξίζει να αναφερθεί η υπογραφή σύμβασης και η έναρξη συνεργασίας, τον Ιανουάριο του εξεταζόμενου έτους, με εξειδικευμένη εταιρεία του κλάδου εστίασης για την ανάληψη της λειτουργίας της

κουζίνας της κλινικής ΥΜ, την παρασκευή γευμάτων και τη σίτιση των ασθενών και των εφημερευόντων ιατρών της κλινικής ΥΜ, δράση που είχε ως αποτέλεσμα την προσφορά της εν λόγω υπηρεσίας με αυξημένη ποιότητα, επαγγελματισμό και πιστοποίηση σε συνδυασμό με μειωμένο και ελεγχόμενο κόστος.

- Την υλοποίηση επενδύσεων εκσυγχρονισμού και αναβάθμισης του ιατροτεχνολογικού εξοπλισμού και των μηχανημάτων των δομών του ΤΥΠΕΤ. Κατά τη διάρκεια του 2024, πραγματοποιήθηκε η προμήθεια ιατροτεχνολογικού εξοπλισμού, μηχανημάτων και παγίων αξίας €326 χιλ., όπως ενδεικτικά η προμήθεια: συστήματος υπερηχοκαρδιοτομογραφίας (Σοφοκλέους), συστήματος φακοθρυψίας πρόσθιας υαλοειδεκτομής (ΥΜ), ενδοκοιλιακής μηχανής με βελόνα βιοψίας (ΥΜ), λαπαροσκοπικής συσκευής αφαίρεσης ινομυωμάτων (ΥΜ), υδραυλικού συστήματος στήριξης ποδιών άμφω (ΥΜ), ρινοφαρυγγολογικού ενδοσκοπίου (Σοφοκλέους), μηχανήματος ενδοδοντίας (ΥΣΘ), συσκευής υπέρηχου φυσικοθεραπείας (Σοφοκλέους), ειδικής οδοντιατρικής καρέκλας, συστήματος αναρρόφησης και οδοντιατρικού ακτινολογικού μηχανήματος (περιφερειακό ιατρείο Γέρακα), εγχυτές αξονικού τομογράφου, ηλεκτρομυογράφου, δύο εργαστηριακών μικροσκοπιών με κάμερα (Αιματολογικό Τμήμα και Κυτταρολογικό Εργαστήριο στο ΥΜ), ειδικές χειρολαβές (Οδοντιατρικό Κέντρο/Βραΐλα). Επίσης, εκκίνησαν οι διαδικασίες για την προμήθεια δέκα ακτινολογικών μηχανημάτων και τεσσάρων σαρωτών (Διεύθυνση Οδοντιατρικής Φροντίδας και Περίθαλψης).
- Την πραγματοποίηση εργασιών συντήρησης, αναβάθμισης και εκσυγχρονισμού των κτηριακών εγκαταστάσεων των υγειονομικών δομών του ΤΥΠΕΤ (στην κλινική ΥΜ, στο Οδοντιατρικό Κέντρο/Βραΐλα, στη Διεύθυνση Πρωτοβάθμιας Φροντίδας Υγείας/Σοφοκλέους, στο Υγειονομικό Συγκρότημα Θεσσαλονίκης). Ειδικότερα, εντός της κλινικής ΥΜ πραγματοποιήθηκαν έργα αναδιαμόρφωσης και αναβάθμισης των υποδομών, βάσει των εγκεκριμένων σχεδίων των αρμοδίων αρχών. Ενδεικτικά, εντός του ΥΜ υλοποιήθηκαν: κατασκευή ως ΑΜΕΑ στο ισόγειο, τροποποίηση βιοχημικού εργαστηρίου για τη μετεγκατάσταση του κυτταρολογικού εργαστηρίου, μετεγκατάσταση γραφείων ιατρών, μετεγκατάσταση δύο αιμοληπτηρίων, μεταφορά εργαστηρίων καλλιεργειών και ούρων, μετεγκατάσταση οφθαλμολογικού ιατρείου, εργασίες δημιουργίας χώρου απομόνωσης στη μονάδα παθολογικής ογκολογίας.
- Την υλοποίηση εργασιών συντήρησης, αποκατάστασης ζημιών και αναβάθμισης των κατασκευών ΤΥΠΕΤ. Ενδεικτικά αναφέρονται: για την κατασκήνωση Διονύσου οι εργασίες επισκευής και αναβάθμισης 74 τραπεζαριών, 100 τσιμεντένιων ιστών φωτισμού, των περιμετρικών τοιχίων, των συγκροτημάτων των wc και των λουτρών και της θεατρικής σκηνής, ενώ για την κατασκήνωση Χαλκιδικής οι εργασίες διαμόρφωσης και αναβάθμισης κοιτώνων παιδιών σε θάλαμο φιλοξενίας, μετατροπής διπλού κοινοταρχείου σε θάλαμο κατασκηνωτών, μετατροπής παλαιάς βιβλιοθήκης σε κοινοταρχείο και κοιτώνων παιδιών καθώς και της μεταλλικής περίφραξης πέριξ των κολυμβητικών δεξαμενών. Επιπρόσθετα, αξίζει να τονιστούν η προμήθεια και εγκατάσταση ειδικού συστήματος επεξεργασίας αποβλήτων και η προμήθεια και τοποθέτηση ηλιακών θερμοσιφώνων για την παραγωγή ζεστού νερού στην κατασκήνωση Χαλκιδικής και η προμήθεια ειδικής αυτόματης σκούπας καθαρισμού κολυμβητικών δεξαμενών στην κατασκήνωση Διονύσου. Η μεθοδική οργάνωση και οι στοχευμένες παρεμβάσεις της Διοίκησης για αναβάθμιση των υποδομών των κατασκηνώσεων και των κατασκηνωτικών προγραμμάτων λειτούργησαν καταλυτικά στην επιτυχημένη κατασκηνωτική λειτουργία του 2024. Το καλοκαίρι 2024 λειτούργησαν,

επίσης με επιτυχία, τόσο ο θεσμός των οικογενειακών διακοπών στις εγκαταστάσεις της κατασκήνωσης Σάνης Χαλκιδικής (με σημαντική μάλιστα συμμετοχή των ασφαλισμένων) όσο και τα προγράμματα ανταλλαγών νέων (με γερμανικό φορέα για το Βερολίνο και το αρμόδιο Υπουργείο του Μαρόκου) και ενηλίκων (Κύπρος).

- Την υλοποίηση έργων συντήρησης, εκσυγχρονισμού και αναβάθμισης, σε επίπεδο υποδομών και σε επίπεδο εφαρμογών, στον τομέα Πληροφορικής, Επικοινωνιών και Μητρώου, με σκοπό την εύρυθμη λειτουργία των συστημάτων και υποσυστημάτων του ΤΥΠΕΤ και κατ'επέκταση την εύρυθμη λειτουργία των υγειονομικών και περιφερειακών δομών του. Σημειώνεται η προμήθεια ειδικού εξοπλισμού για την εγκατάσταση του συστήματος Qlik Sense και η συνεργασία με εταιρείες για την τελική εγκατάσταση των νέων εφαρμογών και μηχανημάτων του νέου PACS καθώς και την παραμετροποίηση του s/w του νέου RIS.
- Τη δημιουργία, σε συνεργασία με εξωτερικούς συνεργάτες, και σύμφωνα με το ισχύον νομοθετικό-θεσμικό πλαίσιο, της εφαρμογής των εσόδων (ηλεκτρονικού βιβλίου) myDATA και την παραμετροποίηση του SAP για τις ανάγκες της ηλεκτρονικής τιμολόγησης του ΤΥΠΕΤ με κόστος που ξεπέρασε τα €36.500 για το έτος 2024.
- Την αγαστή συνεργασία με αρμόδιες υπηρεσιακές οντότητες του e-ΕΦΚΑ και των εξωτερικών συνεργατών του, με αποτέλεσμα τη σωστή εφαρμογή των ποσοστών κρατήσεων των εισφορών υγειονομικής περίθαλψης των συνταξιούχων του ΤΥΠΕΤ καθώς και τις ενέργειες, τις επικοινωνίες και την ανταλλαγή αρχείων με σκοπό τη διεκπεραίωση του έργου της τακτοποίησης (κράτησης και απόδοσης) των σχετικών αναδρομικών.
- Την περαιτέρω προώθηση του ψηφιακού μετασχηματισμού, η οποία εντάχθηκε στις προτεραιότητες των δράσεων της Διοίκησης τα τελευταία χρόνια, στο πλαίσιο της μετάβασης στις νέες διαμορφούμενες συνθήκες και με γνώμονα τη βέλτιστη εξυπηρέτηση των ασφαλισμένων του ΤΥΠΕΤ. Ειδικότερα, αξίζει να επισημανθεί ότι από τα μέσα του έτους 2024 οι ιατροί των δομών του Ταμείου Υγείας συνταγογραφούν ηλεκτρονικά τις παρακλινικές εξετάσεις, τις ιατρικές πράξεις και τις φυσικοθεραπείες στα μέλη του ΤΥΠΕΤ. Ομοίως, το ίδιο υποχρεούνται να πράττουν και οι ιδιώτες ιατροί. Ο εν λόγω ψηφιακός εκσυγχρονισμός λειτουργεί προς όφελος τόσο των ασφαλισμένων και ιατρών (μεταξύ άλλων: απλοποίηση των διαδικασιών, εξοικονόμηση χρόνου, τήρηση ιατρικού ιστορικού και φακέλου ασθενή, ποιότητα εξυπηρέτησης) όσο και του ΤΥΠΕΤ (διαφάνεια, δυνατότητα ελέγχου και αξιολόγησης δαπανών).
- Την οργάνωση και πραγματοποίηση των προγραμμάτων εθελοντικής αιμοδοσίας του ΤΥΠΕΤ, από τους εργαζόμενους της Εθνικής Τράπεζας, μια σταθερή θεσμική δράση ιδιαίτερης ανθρωπιστικής αξίας, με σκοπό τη μέγιστη δυνατή συμμετοχή αιμοδοτών για την κάλυψη αναγκών Αίματος του Ταμείου Υγείας.
- Την πιστή τήρηση και εφαρμογή του νομικού-θεσμικού πλαισίου της Πολιτείας και των πρωτοκόλλων σχετικών με την πανδημία Covid-19, με σκοπό την προστασία των ασφαλισμένων μελών του και των εργαζομένων του από την εν λόγω πανδημία, καθώς και τη διενέργεια από τον Εργαστηριακό Τομέα/Διαγνωστικό Εργαστήριο της Κλινικής ΥΜ μεγάλου πλήθους σχετικών διαγνωστικών ελέγχων.
- Την προμήθεια κατάλληλου εξοπλισμού και την κάλυψη σχετικών δαπανών για την εύρυθμη λειτουργία (μέσω της ΟΑΤΥΕ) των Μονάδων Πρωτοβάθμιας Φροντίδας Υγείας στις πόλεις Πάτρα και Ηράκλειο Κρήτης.
- Την ολοκλήρωση των απαραίτητων διαγωνιστικών διαδικασιών για την επιλογή των υποψηφίων αναδόχων με σκοπό την αξιοποίηση του ακινήτου Αμβροσίου στη Θεσσαλονίκη και του ακινήτου στην οδό Ελευθερίου Βενιζέλου στην Αθήνα.

Ακόμη, αξίζει να αναφερθούν:

- η συνέχιση της εφαρμογής του προγράμματος εθελουσίας αποχώρησης εργαζομένων του ΤΥΠΕΤ (ξεκίνησε το 2021 με χορηγία της Εθνικής Τράπεζας και αποχώρησαν συνολικά 135 εργαζόμενοι την περίοδο 2021-2024) με στόχο τη συγκράτηση του συνολικού κόστους μισθοδοσίας και
- η πιστή τήρηση του Κανονισμού Προμηθειών καθώς και οι κατάλληλα προσαρμοσμένες κάθε φορά διαγωνιστικές διαδικασίες και πολιτικές διαπραγματεύσεων, με αποτέλεσμα την επίτευξη ευνοϊκών όρων αγοράς προμηθειών και παράτασης/ανανέωσης συμβάσεων και κατ' επέκταση την εξοικονόμηση σημαντικών πόρων για το ΤΥΠΕΤ. Εκτιμάται ότι με την ακολουθούμενη πολιτική έχει επιτευχθεί εξοικονόμηση πόρων, την τελευταία τετραετία, πλέον του 1,3 εκατ. ευρώ.

Ανακεφαλαιώνοντας:

Κατά τη διάρκεια του έτους 2024 ανανεώθηκε και εκσυγχρονίστηκε σημαντικά ο ιατροτεχνολογικός και μηχανολογικός εξοπλισμός και αναβαθμίστηκαν οι κτηριακές εγκαταστάσεις και οι υποδομές του ΤΥΠΕΤ, συμβάλλοντας στη βελτίωση των προσφερόμενων υπηρεσιών υγείας, περίθαλψης και πρόνοιας στους ασφαλισμένους του. Επίσης, στο πλαίσιο του εκσυγχρονισμού των υπηρεσιών και της εναρμόνισης με το ισχύον νομικό και θεσμικό πλαίσιο στον κλάδο υγείας, συνεχίστηκαν οι δράσεις του ψηφιακού μετασχηματισμού του ΤΥΠΕΤ και από τα μέσα του έτους 2024 συνταγογραφούνται ηλεκτρονικά οι παρακλινικές εξετάσεις, οι ιατρικές πράξεις και οι φυσικοθεραπείες.

Επιπρόσθετα, οι ενέργειες της Διοίκησης στέφθηκαν με επιτυχία όσον αφορά στην ένταξη του ΤΥΠΕΤ στο ν.5161/2024. Επισημαίνεται ότι βάσει του ως άνω νόμου η φαρμακευτική δαπάνη του ΤΥΠΕΤ εντάσσεται από 1.1.2024 στον μηχανισμό των εκπτώσεων (rebates) και της αυτόματης επιστροφής (clawback) επιτρέποντας τη βελτίωση των αποτελεσμάτων χρήσης 2024.

Το δύσκολο έργο της εφαρμογής καινοτόμων και πρωτοποριακών δράσεων για την προσαρμογή του ΤΥΠΕΤ στις νέες διαμορφούμενες συνθήκες του Κλάδου Υγείας και εν γένει της Οικονομίας θα συνεχιστεί. Το ΤΥΠΕΤ χρειάζεται να εισέλθει σε μια νέα εποχή βελτιώνοντας έτι περαιτέρω τις υπηρεσίες υγείας, περίθαλψης και πρόνοιας και αντιμετωπίζοντας -και πάλι επιτυχώς- μελλοντικές κρίσεις και προκλήσεις.

Για την επίτευξη αυτού του μεγάλου στόχου απαιτείται η στήριξη τόσο των συναδέλφων και των ασφαλισμένων μελών όσο και της Εθνικής Τράπεζας.

Γλωσσάρι - Συντομεύσεις

ΥΜ:	Διεύθυνση Γενικής Κλινικής «Υγείας Μέλαθρον»
ΥΣΘ:	Διεύθυνση Υγειονομικού Συγκροτήματος Θεσσαλονίκης
ΠΦΥ:	Διεύθυνση Πρωτοβάθμιας Φροντίδας Υγείας
ΕΝΛ:	Επιτροπή Νοσοκομειακών Λοιμώξεων
ΜΕΘ:	Μονάδα Εντατικής Θεραπείας
ΟΕΚΟΧΑ:	Ομάδα Επιτήρησης της Κατανάλωσης και της Ορθής Χρήσης των Αντιβιοτικών
ΟΔC:	One Day Clinic – Νοσηλεία μίας (1) ημέρας
ΦΥΚ:	Φάρμακα Υψηλού Κόστους
ΕΟΔΥ:	Εθνικός Οργανισμός Δημόσιας Υγείας
ΟΑΤΥΕ:	Ομοσπονδία Αλληλοβοηθητικών Ταμείων Υγείας Ελλάδας
ΑΤΠΣΥΤΕ:	Αλληλοβοηθητικό Ταμείο Περιθάλψεως Συλλόγου Υπαλλήλων Τραπεζίης της Ελλάδος
ΕΔΟΕΑΠ:	Ενιαίος Δημοσιογραφικός Οργανισμός Επικουρικής Ασφάλισης και Περιθάλψεως
ΤΥΠΑΤΕ:	Ταμείο Υγείας Προσωπικού Αγροτικής Τράπεζας Ελλάδας
ΣΟΕΛ:	Σώμα Ορκωτών Ελεγκτών Λογιστών
ΣΥΕΤΕ:	Σύλλογος Υπαλλήλων Εθνικής Τράπεζας της Ελλάδος
ΕΚΕΑ	Εθνικό Κέντρο Αίματος
ΟCΤ	Οπτική Τομογραφία Συνοχής (Optical coherence tomography)

Ο Διοικητικός Απολογισμός περιλαμβάνει το έργο των Τομέων του ΤΥΠΕΤ που παρέχουν υπηρεσίες υγείας/υγειονομικές υπηρεσίες καθώς και υπηρεσίες πρόνοιας και μέριμνας. Πρόκειται για τον Τομέα Παροχών Υγείας (ο οποίος εμπεριέχει τις Διευθύνσεις της Γενικής Κλινικής Υγείας Μέλαθρον, της Οδοντιατρικής Φροντίδας και Περίθαλψης, της Πρωτοβάθμιας Φροντίδας Υγείας και του Υγειονομικού Συγκροτήματος Θεσσαλονίκης) καθώς και τον Τομέα Κοινωνικής Πρόνοιας και Μέριμνας.

› Τομέας Παροχών Υγείας

I. Διεύθυνση Γενικής Κλινικής «Υγείας Μέλαθρον»

Η Γενική Κλινική «Υγείας Μέλαθρον» (ΥΜ), μία σύγχρονη κλινική 97 κλινών, με 56 χρόνια αδιάλειπτης λειτουργίας, παρέχει πολύτιμες υπηρεσίες υγείας και πρόληψης καθώς και διάγνωσης, θεραπείας και αποκατάστασης, τις οποίες σταθερά αναβαθμίζει και επεκτείνει ακολουθώντας τα διεθνή, ευρωπαϊκά και ελληνικά πρότυπα.

Για το έργο της εν λόγω Διεύθυνσης κατά τη διάρκεια του έτους 2024 αξίζει να επισημανθούν τα εξής:

1. Επιστημονικό Συμβούλιο και Επιτροπές

Το 2024 το Επιστημονικό Συμβούλιο της Κλινικής εξέτασε επιστημονικά θέματα που αφορούσαν στην εύρυθμη λειτουργία της Κλινικής και στην αποτελεσματική φροντίδα της υγείας και θεραπεία των ασθενών.

2. Επιτροπή Νοσοκομειακών Λοιμώξεων

Το 2024 βασικές δράσεις της Επιτροπής Νοσοκομειακών Λοιμώξεων (ΕΝΛ) ήταν, μεταξύ άλλων, οι εξής:

- ✓ Συμμετοχή μελών της στη σύνταξη και επικαιροποίηση των πρωτοκόλλων και διαδικασιών της κλινικής ΥΜ.
- ✓ Συνεδριάσεις της ΕΝΛ για την αντιμετώπιση ζητημάτων λοιμώξεων καθώς και συνεδριάσεις, σε συνέχεια των συναντήσεων της Ομάδας Επιτήρησης Κατανάλωσης και Ορθολογικής Χρήσης των Αντιβιοτικών (ΟΕΚΟΧΑ), με στόχο τη μείωση των αντιβιοτικών.
- ✓ Συλλογή δεδομένων και εντατική επιτήρηση και καταγραφή των νοσοκομειακών λοιμώξεων σύμφωνα με τις οδηγίες του ΕΟΔΥ και αποστολή στον εν λόγω φορέα των ειδικών δελτίων καταγραφής των υποχρεωτικώς δηλουμένων νοσημάτων.
- ✓ Επίβλεψη της εφαρμογής των διαδικασιών απολύμανσης, αποστείρωσης και αντισηψίας-ασηψίας καθώς και της χρήσης των απολυμαντικών αντισηπτικών σκευασμάτων και επιτήρηση εφαρμογής των μέτρων ατομικής προστασίας από όλους τους εργαζόμενους στην Κλινική.

- ✓ Παρακολούθηση διαχείρισης συλλογής αποβλήτων και εκπαίδευση διαχείρισης συλλογής αυτών σε κάθε τμήμα ξεχωριστά, καταμέτρηση και αρχειοθέτηση των μολυσματικών κυτίων κάθε τμήματος και επιτήρηση εφαρμογής των μέτρων ατομικής προστασίας από όλους τους εργαζόμενους της κλινικής ΥΜ.

Ως αποτέλεσμα, και για το 2024, η Κλινική μας διατηρήθηκε ασφαλής από την εξάπλωση ενδοноσοκομειακών λοιμώξεων.

3. Διαχείριση COVID-19

Σχετικά με τον Covid-19, σε συνέχεια της επιτυχημένης διαχείρισης των προηγούμενων ετών, πραγματοποιήθηκε και κατά τη διάρκεια του έτους 2024 σημαντικός αριθμός εξετάσεων διαγνωστικού ελέγχου:

Rapid Test σε εξωτερικούς ασθενείς	Rapid Test σε εσωτερικούς ασθενείς	Μοριακοί έλεγχοι (PCR) σε εξωτερικούς ασθενείς	Μοριακοί έλεγχοι (PCR) σε εσωτερικούς ασθενείς	Προληπτικοί μοριακοί έλεγχοι (PCR) σε εξωτερικούς ασθενείς	Προληπτικοί μοριακοί έλεγχοι (PCR) σε εσωτερικούς ασθενείς
4.742	730	15	14	3	6

4. Νοσηλευτική Υπηρεσία

Η Νοσηλευτική Υπηρεσία της Κλινικής «Υγείας Μέλαθρον», σε συνεργασία με τις άλλες υπηρεσιακές οντότητες της Κλινικής, επιτελεί σημαντικό έργο και συνδράμει αποφασιστικά στην παροχή ποιοτικών υπηρεσιών φροντίδας υγείας στους ασθενείς που χρήζουν υγειονομικής περίθαλψης.

Όσον αφορά στις δράσεις της ενδεικτικά αναφέρονται:

- Η εφαρμογή των νοσηλευτικών πρωτοκόλλων και των διεθνών κατευθυντήριων οδηγιών καθώς και η τήρηση των εσωτερικών διαδικασιών και των αρχών, με σκοπό την εύρυθμη λειτουργία της κλινικής ΥΜ και την ενίσχυση της ασφάλειας των ασθενών.
- Ο εντοπισμός των αναγκών σε εξοπλισμό και υγειονομικό υλικό και η σύνταξη και κατάθεση των αντίστοιχων αιτημάτων.
- Η πραγματοποίηση εκπαιδευτικών μαθημάτων για το προσωπικό και η εκπαίδευση του νοσηλευτικού προσωπικού στο τροχήλατο ανακοπής.
- Η πραγματοποίηση ελέγχων των παρεχόμενων υπηρεσιών καθαριότητας στους χώρους του χειρουργείου, της ΜΕΘ και του γαστρεντερολογικού τμήματος.
- Η συνεργασία με την ΕΝΛ για την υιοθέτηση βέλτιστων πρακτικών στην καθημερινή κλινική πρακτική καθώς και για την αναδιαμόρφωση του Εσωτερικού Κανονισμού Αποβλήτων και του αντίστοιχου Κανονισμού Πρόληψης και Ελέγχου Λοιμώξεων που εγκρίθηκαν από την 1η Υγειονομική Περιφέρεια.
- Η μέριμνα για την ασφαλή και ομαλή λειτουργία του ξενώνα της Κλινικής.

5. Φαρμακείο Κλινικής ΥΜ

Από την κατανάλωση των φαρμάκων εντός της Κλινικής ΥΜ και τα στοιχεία για το κόστος αυτών αξίζει να επισημανθούν τα εξής:

Το συνολικό κόστος των φαρμάκων στην κλινική ΥΜ ανήλθε σε € 2,67 εκατ. το 2024 έναντι ποσού €1,98 εκατ. το 2023, €1,71 εκατ. το 2022 και €1,58 εκατ. το 2021. Συνεπώς, διαπιστώνεται μια συνεχής αύξηση τα τελευταία έτη του κόστους φαρμάκων.

Ειδικότερα, η αύξηση του συνολικού κόστους φαρμάκων κατά €696.162 του 2024 σε σχέση με το 2023 αποδίδεται σε τρεις (3) παραμέτρους:

- α. στην αύξηση του αριθμού των ημερών νοσηλείων ασθενών και των ODC (One Day Clinic) θεραπειών/νοσηλείων,
- β. στη διεύρυνση θεραπειών με πολύ ακριβά φάρμακα, παρά την εφαρμογή δράσεων ανάσχεσης του ρυθμού αύξησης της φαρμακευτικής δαπάνης (π.χ. προσπάθεια αντιστάθμισης των πολύ ακριβών φαρμάκων με επιλογή βιοϊσοδύναμων και γενόσημων μέσω της Υγειονομικής Επιτροπής κ.λπ.) και
- γ. στην άνοδο των τιμών φαρμάκων, της τάξης του 4,7% το 2024, σύμφωνα με την ΕΛΣΤΑΤ (13.1.2025, Δείκτης Τιμών Καταναλωτή).

Επισημαίνεται ότι από την αύξηση κατά €696.162 του συνολικού κόστους φαρμάκων το 2024 ποσοστό 91,5% οφείλεται στην αύξηση (+€636.882) των φαρμάκων υψηλού κόστους (ΦΥΚ). Τα ΦΥΚ συμμετέχουν με πολύ υψηλό και διαρκώς αυξανόμενο ποσοστό στη συνολική δαπάνη φαρμάκων της κλινικής ΥΜ και το 2024 το ποσοστό αυτό ανήλθε στο 80,8% έναντι ποσοστών 77%, 73,4% και 68,3% τα έτη 2023, 2022 και 2021 αντίστοιχα.

Ομοίως, ανοδική πορεία εμφανίζει και το συνολικό κόστος των ΦΥΚ για τα ασφαλισμένα μέλη του ΤΥΠΕΤ εκτός της Κλινικής ΥΜ, φτάνοντας στα €8,82 εκατ. το 2024 έναντι ποσού €8,3 εκατ., €7,32 εκατ. και €6,79 εκατ. τα έτη 2023, 2022 και 2021 αντίστοιχα. Τα εν λόγω ποσά κατέχουν επίσης σημαντικότατο και διαρκώς αυξανόμενο μερίδιο ως ποσοστό στη συνολική φαρμακευτική δαπάνη του ΤΥΠΕΤ, ήτοι: 46,4%, 45,1%, 42,3% και 41,7% τα έτη 2024, 2023, 2022 και 2021 αντίστοιχα.

Όσον αφορά στην κατηγορία των ODC (One Day Clinic) φαρμάκων, το κόστος ανέρχεται σε €861.237 για το 2024 έναντι €641.042 που ήταν το 2023, αποτελώντας ως ποσοστό το ένα τρίτο του συνολικού κόστους φαρμάκων της Κλινικής ΥΜ. Ακόμη, από την κατανομή του κόστους ανά τομέα/τμήμα/μονάδα, διαπιστώνεται ότι η μονάδα Ογκολογικής Παθολογίας με κόστος φαρμάκων ύψους €1,02 εκατ. κατέχει τη μερίδα του λέοντος (38,2% του συνόλου) και ακολουθούν το Παθολογικό Τμήμα με κόστος φαρμάκων 0,62 εκατ. ή ποσοστό 23% του συνόλου και το Νευρολογικό Τμήμα με κόστος φαρμάκων €0,4 εκατ. ή 14,7% του συνόλου. Το κόστος φαρμάκων στην ειδική μονάδα Παθολογικής Ογκολογίας αφορά σε έναν μικρό αριθμό ασθενών (99 ασθενείς το 2024), με αποτέλεσμα το εν λόγω μέσο κόστος να φθάνει το ποσό των €10.299 το 2024 έναντι αντίστοιχου ποσού €6.431 το 2023, €6.798 το 2022 και €5.606 το 2021.

Με κριτήριο τον συνολικό αριθμό ημερών νοσηλείας με κλίνη, το κόστος φαρμάκων ανά ημέρα νοσηλείας ανήλθε σε €168,8 το 2024 έναντι κόστους €137,6 το 2023 (αύξηση 22,7% μεταξύ 2023 και 2024) και €120,23 και €108,79 τα έτη 2022 και 2021 αντίστοιχα.

Κόστος φαρμακευτικής δαπάνης (€) για ασθενείς	2022	2023	2024
ΦΥΚ	1.260.372	1.525.973	2.162.855
Αντιβιοτικά	88.177	80.575	88.107
Γενόσημα και λοιπά φάρμακα	368.222	374.658	426.406
Σύνολο	1.716.771	1.981.206	2.677.368
Απευθείας αναλώσεις/καταστροφές	30.811	32.731	29.222

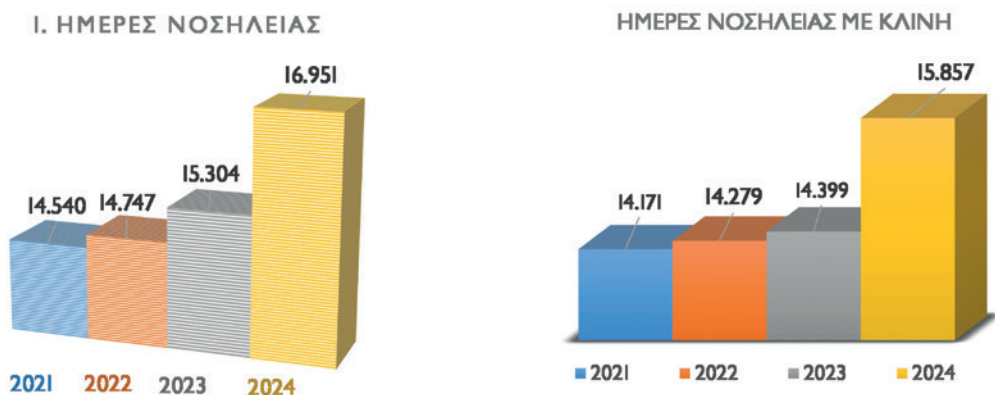
Σημείωση: το κόστος έχει υπολογισθεί με βάση την νοσοκομειακή τιμή που δίνει το SAP.

Όσον αφορά στα αντιβιοτικά, η συνολική δαπάνη αυτών το 2024 είναι στα επίπεδα του 2022 αλλά σημαντικά μειωμένη (κατά 54,6%) συγκριτικά με το έτος 2014 (έτος βάσης, σύγκρισης

και επιτήρησης της κατανάλωσης των αντιβιοτικών στην κλινική ΥΜ: το 2014 το κόστος των αντιβιοτικών ανέρχονταν σε €194.119).

6. Στατιστικά στοιχεία λειτουργίας Κλινικής ΥΜ

Το 2024 έγιναν 5.114 εισαγωγές ασθενών και οι ημέρες νοσηλείας με κλίνη ανήλθαν σε 15.857, εκ των οποίων 1.582 νοσηλείες μίας ημέρας (ODC). Το 2023, οι εισαγωγές ασθενών ανήλθαν σε 4.838 και οι ημέρες νοσηλείας με κλίνη ανήλθαν σε 14.399, εκ των οποίων 1.452 ODC. Συνεπώς, το 2024 εμφανίζεται αύξηση σε σχέση με το 2023 τόσο του αριθμού των εισαγωγών ασθενών (+5,7%) όσο και των ημερών νοσηλείας με κλίνες (+10,1%). Ακόμη το 2024 καταγράφονται 1.094 νοσηλείες χωρίς κλίνη έναντι 905 το 2023.



Ο δείκτης πληρότητας της κλινικής ΥΜ, λαμβάνοντας υπόψη τον συνολικό αριθμό των κλινών (97), την ετήσια μέγιστη πληρότητα ($97 \times 365 = 35.405$) και τις ημέρες νοσηλείας με κλίνη σημειώνει σημαντική άνοδο το 2024 και ανέρχεται στο 44,8% έναντι ποσοστών 40,7%, 40,3% και 40% τα έτη 2023, 2022 και 2021 αντίστοιχα.

Όσον αφορά στον δείκτη πληρότητας της Κλινικής, λαμβάνοντας υπόψη τις ημέρες νοσηλείας με κλίνες ως προς το σύνολο των κάθε χρόνο διαθεσίμων κλινών, σημειώνεται επίσης ανοδική πορεία το 2024 (50,5%) σε σχέση με την προηγούμενη τριετία (45,9%, 45,5%, 45,1% τα έτη 2023, 2022 και 2021 αντίστοιχα).



Η μέση διάρκεια νοσηλείας το 2024 ήταν 3,1 ημέρες έναντι 3 ημερών το 2023, 3,6 ημερών το 2022 και 3,8 ημερών το 2021.

Ανά τομέα (Παθολογικό-Χειρουργικό) οι εισαγωγές ασθενών, όπως φαίνεται στον πίνακα που ακολουθεί, διαμορφώθηκαν την περίοδο 2022-2024, ως εξής:

Εισαγωγές	2022	2023	2024
Παθολογικό	2.261	2.791	3.202
Χειρουργικό	1.722	2.047	1.912
Σύνολο	3.983	4.838	5.114

Σημειώνεται ότι το ποσοστό των εισαγωγών του Παθολογικού Τομέα στο σύνολο των εισαγωγών της Κλινικής ΥΜ αυξάνεται κάθε χρόνο στην εξεταζόμενη περίοδο: από 56,8% του συνόλου το 2022 ανεβαίνει στο 57,7% το 2023 και στο 62,6% το 2024. Μεταξύ των κλινικών του Παθολογικού Τομέα, η Παθολογική Κλινική κατέχει το υψηλότερο ποσοστό, ήτοι 37,8% του συνόλου των εισαγωγών του Παθολογικού Τομέα το 2024, και ακολουθούν η ειδική μονάδα Παθολογικής Ογκολογίας και το Νευρολογικό Τμήμα με ποσοστά 26% και 11,9% αντιστοίχως.

Όσον αφορά στις ημέρες νοσηλείας, καταγράφονται στον παθολογικό τομέα 12.155 έναντι 9.175 το 2023. Την πρώτη θέση κατέχει το Παθολογικό Τμήμα με 8.042 ημέρες νοσηλείας (ή ποσοστό 66,1% του συνόλου του Παθολογικού Τομέα) και ακολουθούν η ειδική μονάδα Παθολογικής Ογκολογίας με 2.010 ημέρες νοσηλείας και το Καρδιολογικό Τμήμα με 1.151 ημέρες νοσηλείας (ή ποσοστά 16,5% και 9,5% αντίστοιχα του συνόλου του Παθολογικού Τομέα).

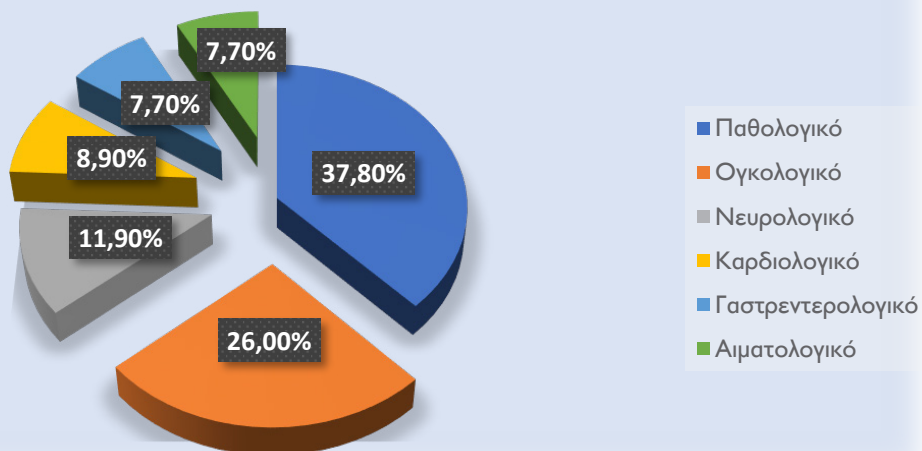
Αναλυτικότερα :

7. Παθολογικός Τομέας

Ο Παθολογικός Τομέας, όπως περιγράφεται και στην άδεια λειτουργίας της Κλινικής ΥΜ, καταλαμβάνει 45 κλίνες (ή ποσοστό 46,3% του συνόλου των κλινών) και απαρτίζεται από τα εξής Τμήματα: Παθολογικό, Καρδιολογικό, Νευρολογικό, Αιματολογικό, Γαστρεντερολογικό.

Το 2024, οι εισαγωγές ασθενών, με την ενσωμάτωση και αυτών της ειδικής μονάδας Παθολογικής Ογκολογίας, κατανεμημένες ως ποσοστό του συνόλου ανά τμήμα εμφάνισαν την ακόλουθη μορφή:

3. ΕΙΣΑΓΩΓΕΣ 2024 ΑΝΑ ΤΜΗΜΑ ΠΑΘΟΛΟΓΙΚΟΥ ΤΟΜΕΑ



Όσον αφορά στις ημέρες νοσηλείας η ποσοστιαία συμμετοχή κάθε τμήματος παρουσιάζει την εξής εικόνα:



Ειδικότερα:

A. Παθολογικό Τμήμα

Στο παθολογικό τμήμα αντιστοιχεί το 37,8% του συνόλου των εισαγωγών και το 66% των ημερών νοσηλείας το 2024 έναντι αντίστοιχων ποσοστών 40% και 68% το 2023.

B. Καρδιολογικό Τμήμα

Το καρδιολογικό τμήμα εκτός από τη νοσηλεία ασθενών πραγματοποιεί εξειδικευμένες εξετάσεις καθώς και εξωτερικά ιατρεία. Στον πίνακα που ακολουθεί παρουσιάζεται το έργο του εν λόγω τμήματος για τη διετία 2023 και 2024.

	Ειδικές εξετάσεις	Triplex καρδιάς*	Holter πίεσεως	Holter ρυθμού	Test κοπώσεως	Καρδιολογική εξέταση/ΗΚΓ
2023	161	1.626	197	631	528	5.029
2024	163	1.488	208	614	548	4.759

*Αξίζει να σημειωθεί πως η μείωση του αριθμού των triplex καρδιάς που πραγματοποιήθηκαν στην Κλινική ΥΜ οφείλεται στην αγορά και εγκατάσταση νέου υπερηχοκαρδιοτομογράφου στα Εξωτερικά Ιατρεία της Σοφοκλέους 15 εντός του 2024, με συνέπεια τη μεταφορά σημαντικού αριθμού τέτοιων εξετάσεων εκεί και τη σημαντική μείωση των χρόνων αναμονής για τους ασφαλισμένους.

Γ. Νευρολογικό Τμήμα

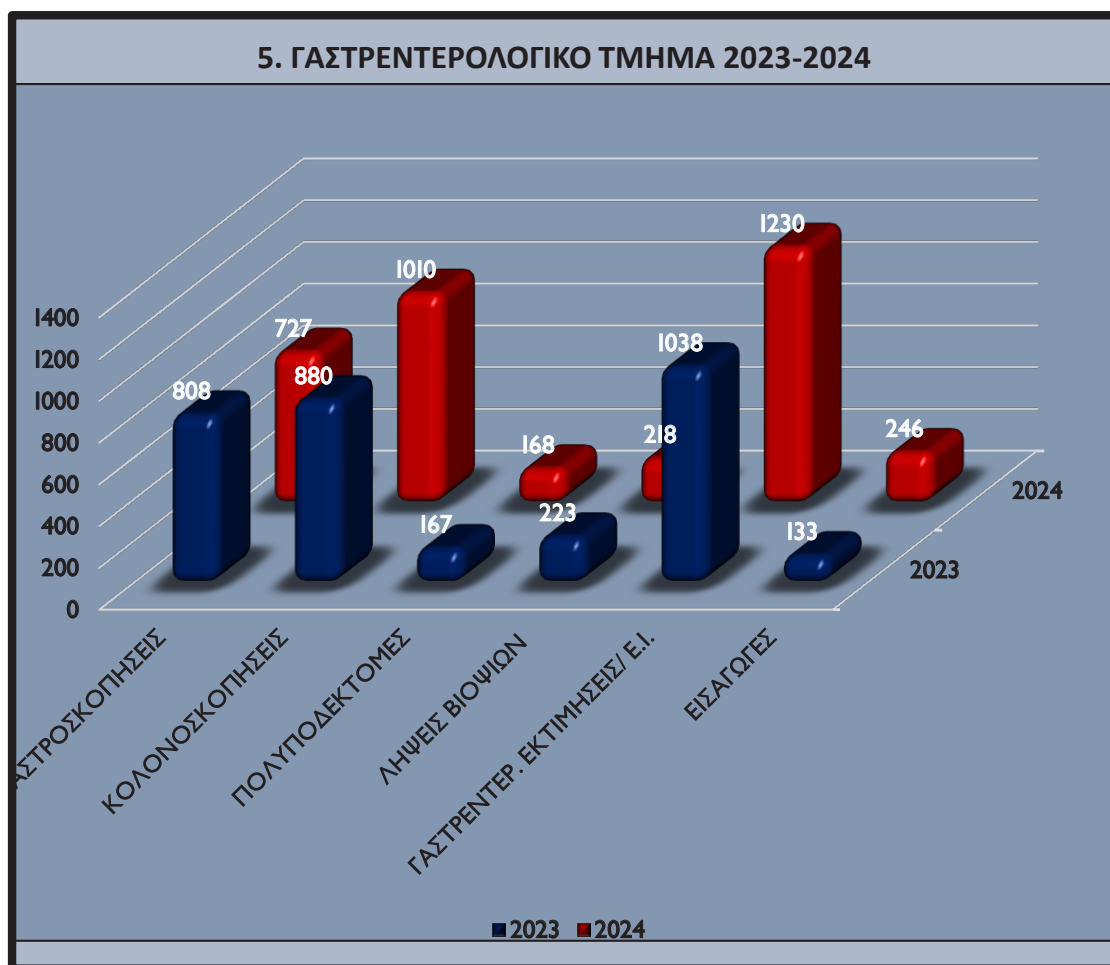
Στο Νευρολογικό Τμήμα, εκτός των νοσηλειών ασθενών, λειτουργεί εργαστήριο νευροφυσιολογίας που πραγματοποιεί εξειδικευμένες εξετάσεις καθώς και εξωτερικά ιατρεία.

Η δραστηριότητα του εν λόγω τμήματος παρουσιάζεται στη συνέχεια:

	Εισαγωγές ασθενών	Νευρολογική εκτίμηση Ε.Ι	Ηλεκτρο Εγκεφαλογράφημα	Ηλεκτρο Μυογράφημα
2023	231	3.997	341	629
2024	376	3.886	356	573

Δ. Γαστρεντερολογικό Τμήμα

Ο απολογισμός του εν λόγω τμήματος παρουσιάζεται αναλυτικά στο διάγραμμα που ακολουθεί, όπου διαπιστώνεται σημαντική αύξηση των εισαγωγών του το 2024 σε σχέση με το 2023.



8. Χειρουργικός Τομέας

Σημειώνεται ότι εντός του 2024 έλαβε χώρα η ποιοτική αναβάθμιση εγγράφων για την εύρυθμη λειτουργία του χειρουργικού τομέα

Όσον αφορά στα ποσοτικά στοιχεία, πραγματοποιήθηκαν συνολικά 2.723 χειρουργικές επεμβάσεις (έναντι 2.786 το 2023), εκ των οποίων οι 452 (ίδιος αριθμός και το 2023) στο σηπτικό (16,6% του συνόλου). Από τον αριθμό των 452 επεμβάσεων στο σηπτικό 424 επεμβάσεις ή ποσοστό 93,8% ανήκουν στο Τμήμα Γενικής Χειρουργικής.

Από το σύνολο των χειρουργικών επεμβάσεων του 2024, το 9,4% αφορούσε σε ιδιώτες.

Επεμβάσεις ανά βαρύτητα	Αριθμός επεμβάσεων 2024	(%) επί του συνόλου
Πολύ μικρές	40	1,5
Μικρές	1051	38,6
Μεσαίες	657	24,1
Μεγάλες	593	21,8
Βαριές	375	13,8
Εξαιρετικά βαριές	7	0,2
Σύνολο	2.723	100

Σημειώνεται ότι 1.049 επεμβάσεις ή ποσοστό 38,5% του συνόλου καταγράφονται στο Τμήμα Γενικής Χειρουργικής, όπου το μερίδιο των πολύ μικρών και μικρών επεμβάσεων είναι υψηλότερο (50% του συνόλου των επεμβάσεων του τμήματος) του μέσου όρου του Χειρουργικού Τομέα.

Επεμβάσεις ανά βαρύτητα	Τμήμα Γενικής Χειρουργικής Αριθμός επεμβάσεων 2024	(%) επί του συνόλου	Λοιπά Τμήματα Χειρουργικού Τομέα Αριθμός επεμβάσεων 2024	(%) επί του συνόλου
Πολύ μικρές	35	3,3	5	0,3
Μικρές	489	46,6	562	33,6
Μεσαίες	312	29,7	345	20,6
Μεγάλες	29	2,8	564	33,7
Βαριές	179	17,1	196	11,7
Εξαιρετικά βαριές	5	0,5	2	0,1
Σύνολο	1.049	100	1.674	

Ειδικότερα:

A. Τμήμα Γενικής Χειρουργικής

Από το εν λόγω τμήμα πραγματοποιήθηκαν 1.049 επεμβάσεις (έναντι 1.016 το 2023) συμπεριλαμβανομένων των ειδικοτήτων Αγγειοχειρουργικής, Πλαστικής Χειρουργικής και Χειρουργικής Μαστού, ειδικότητες που χρησιμοποιούν τις χειρουργικές αίθουσες της Γενικής Χειρουργικής για τη διεξαγωγή των χειρουργείων τους. Οι επεμβάσεις διευρυμένου Τμήματος Γενικής Χειρουργικής παρουσιάζονται στη συνέχεια:

Επεμβάσεις	Αριθμός επεμβάσεων 2024	(%) επί του συνόλου	Αριθμός επεμβάσεων 2023	(%) επί του συνόλου
Γενικής Χειρουργικής	940	89,6	913	89,9
Αγγειοχειρουργικές	4	0,4	9	0,9
Πλαστικής Χειρουργικής	74	7,0	57	5,6
Χειρουργικής Μαστού	31	3,0	37	3,6
Σύνολο	1.049	100	1.016	100

Το 2024 ο μέσος χρόνος νοσηλείας ήταν 2,94 ημέρες (έναντι 3,12 ημερών το 2023).

B. Ορθοπεδικό Τμήμα

Το 2024 πραγματοποιήθηκαν 404 ορθοπεδικές χειρουργικές επεμβάσεις (έναντι 345 και 323 επεμβάσεων τα έτη 2023 και 2022 αντίστοιχα) με την εξής διάκριση: εξαιρετικά βαριές 2, βαριές 117, μεγάλες 100, μεσαίες 45, μικρές 139 και πολύ μικρές 1. Συγκριτικά, οι 345 ορθοπεδικές χειρουργικές επεμβάσεις του 2023 είχαν την εξής διάκριση: βαριές 106, μεγάλες 95, μεσαίες 46, μικρές 94 και πολύ μικρές 4.

Η μέση διάρκεια νοσηλείας ανήλθε σε 3,8 ημέρες όπως και το 2023.

Όσον αφορά στα εξωτερικά ιατρεία του εν λόγω τμήματος αντιμετωπίστηκαν 6.076 περιστατικά έναντι 5.885 και 5.780 τα έτη 2023 και 2022 αντίστοιχα.

Γ. Ουρολογικό Τμήμα

Το Ουρολογικό Τμήμα πραγματοποίησε 380 επεμβάσεις (έναντι 399 επεμβάσεων το 2023 και 326 το 2022). Στα εξωτερικά ιατρεία καταγράφηκαν 3.346 περιστατικά έναντι 3.418 και 3.106 τα έτη 2023 και 2022 αντίστοιχα.

Δ. Οφθαλμολογικό Τμήμα

Το Οφθαλμολογικό Τμήμα το οποίο από το 2023 πρόσθεσε στην διαγνωστική του φαρέτρα σύγχρονο μηχάνημα Τομογραφίας Οπτικής Συνοχής (OCT) διενήργησε 302 επεμβάσεις το 2024. Στα εξωτερικά ιατρεία προσήλθαν 3.146 ασφαλισμένοι (έναντι 2.865 το 2023) για διάφορα είδη εξετάσεων. Ακόμη, το 2024 καταγράφονται 9.756 ιατρικές πράξεις (OCT, μετρήσεις κ.λπ.).

Ε. Ωτορινολαρυγγολογικό Τμήμα

Το Τμήμα ΩΡΛ πραγματοποιεί μια μεγάλη γκάμα διαγνωστικών και επεμβατικών παρεμβάσεων που εκτείνονται από το κομμάτι των εξωτερικών ιατρείων στην αντιμετώπιση επειγόντων περιστατικών καθώς και σε ακοογράμματα, τυμπανογράμματα και άλλες διαγνωστικές και επεμβάσεις ποικίλης βαρύτητας.

Για το έτος 2024 πραγματοποίησε 189 χειρουργικές επεμβάσεις, 1.832 ιατρικές πράξεις και δέχθηκε 894 επισκέψεις ασθενών στο εξωτερικό ιατρείο.

ΣΤ. Γυναικολογικό Τμήμα

Το γυναικολογικό τμήμα με προσθήκη το 2023 νέων γυναικολόγων και μεγαλύτερης γκάμας χειρουργικών περιστατικών αύξησε τις επεμβάσεις από 168 το 2022 σε 283 το 2023, ενώ οι εξωτερικοί ασθενείς που προσήλθαν έφτασαν τους 3.124 από 2.876 το 2022.

Επίσης, νοσηλεύτηκαν 175 περιστατικά με μέση διάρκεια νοσηλείας 1,3 ημέρες. Σημειώνεται ότι το 15% και 26% του συνόλου των επεμβάσεων ήταν βαριές και μεγάλες επεμβάσεις αντίστοιχα.

Όσον αφορά στο έτος 2024 καταγράφονται 268 επεμβάσεις με την εξής κατανομή ανά βαρύτητα:

Επεμβάσεις	Αριθμός	% επί του συνόλου
Μικρές	119	44,4
Μεσαίες	67	25,0
Μεγάλες	51	19,0
Βαριές	31	11,6
Σύνολο	268	100

Ζ. Τμήμα Γναθοπροσωπικής Χειρουργικής

Κατά το έτος 2024 πραγματοποιήθηκαν 149 ραντεβού (έναντι 145 ραντεβού το 2023) ως εξωτερικά περιστατικά και 101 χειρουργικές επεμβάσεις, είτε στις κυρίως χειρουργικές αίθουσες ή στην αίθουσα του σπηπτικού χειρουργείου.

Οι επεμβάσεις είχαν ανά βαρύτητα την εξής κατανομή:

Επεμβάσεις	Αριθμός 2024	% συνόλου
Μικρές	46	45,5
Μεσαίες	34	33,7
Μεγάλες	19	18,8
Βαριές	2	2,0
Σύνολο	101	100

Στο γενικό σύνολο πραγματοποιήθηκαν 452 ιατρικές πράξεις το 2024, δηλαδή χειρουργικές πράξεις κατά μονάδα και εξεταστικά (πχ. μετεγχειρητικές επανεξετάσεις).

9. Μονάδα Εντατικής Θεραπείας (ΜΕΘ)

Το 2024 νοσηλεύτηκαν στην ΜΕΘ, η οποία διαθέτει 4 κλίνες, 63 ασθενείς με μέση διάρκεια νοσηλείας 11,8 ημέρες. Από το σύνολο των ασθενών, 33 ασθενείς προήλθαν από το παθολογικό τμήμα, 22 από το καρδιολογικό και 8 από το χειρουργικό.

Η συνολική διάρκεια νοσηλείας στη ΜΕΘ για το 2024 ήταν 744 ημέρες (έναντι 666 ημερών το 2023) με την πληρότητα να φθάνει (χωρίς να ληφθούν υπόψη οι ημέρες απολύμανσης) το 51% το 2024, έναντι ποσοστού 45,6% το 2023.

10. Εξωτερικά Ιατρεία

Στην κλινική Υγείας Μέλαθρον εκτός από τα εξωτερικά ιατρεία των τμημάτων λειτουργούν και εξωτερικά ιατρεία άλλων ιατρικών ειδικοτήτων. Ακολουθεί σχετικός πίνακας περιστατικών για την τριετία 2022-2024 και του έτους 2019 (προ Covid-19).

Ειδικότητες	2019	2022	2023	2024
Ρευματολογίας	563	174	996	1.299
Αγγειοχειρουργικής	775	743	822	813
Δερματολογίας	1.499	2.936	3.014	3.043
Ενδοκρινολογίας	2.419	2.549	3.033	2.919
Ιατρείο Μαστού	1.185	978	1.065	1.028
Πνευμονολογίας	1.500	1.551	1.702	1.703

Επίσης, στο τμήμα επειγόντων περιστατικών στον Χώρο Υποδοχής Ασθενών της Κλινικής ΥΜ προσήλθαν το 2024 και αντιμετωπίστηκαν 7.442 περιστατικά.

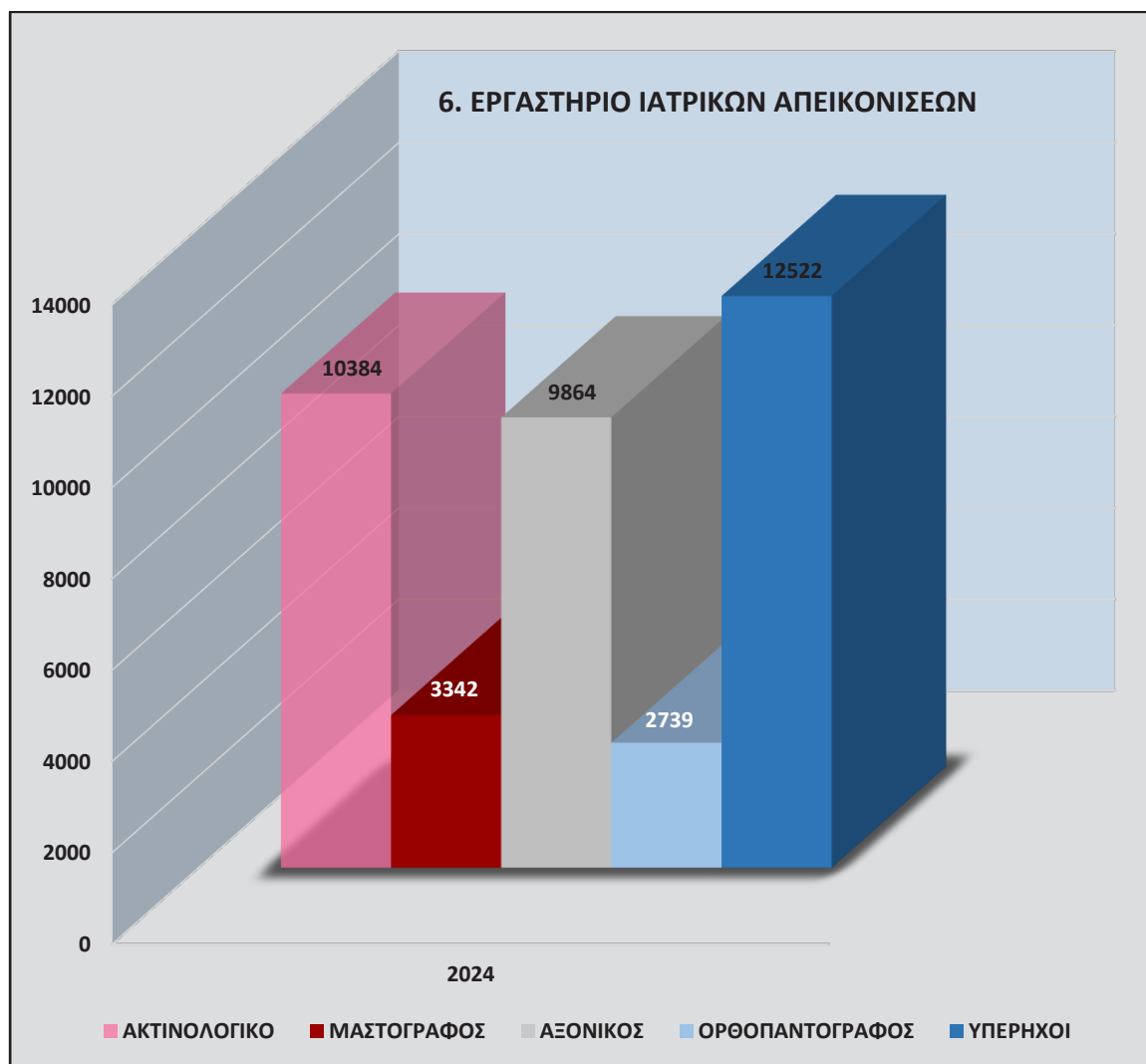
Το εν λόγω τμήμα λειτουργεί καθημερινά σε 24ωρη βάση.

Όσον αφορά στο ασθενοφόρο της Κλινικής, ανταποκρίθηκε σε 1.186 κλήσεις εκτελώντας 1.510 δρομολόγια (οι αντίστοιχοι αριθμοί για το 2023 είναι 1.131 κλήσεις και 1.406 δρομολόγια).

11. Εργαστηριακός Τομέας

A. Απεικονιστικό

Το 2024 πραγματοποιήθηκαν 38.851 εξετάσεις στο εργαστήριο ιατρικών απεικονίσεων. Ακολουθεί γράφημα ανά εξέταση:



B. Διαγνωστικό

Στο μικροβιολογικό/βιοχημικό εργαστήριο της κλινικής ΥΜ πραγματοποιήθηκαν 413.362 εξετάσεις το 2024. Επίσης, το 2024 το κυτταρολογικό εργαστήριο της Κλινικής πραγματοποίησε 9.504 κυτταρολογικές εξετάσεις για 2.853 περιστατικά.

Γ. Τμήμα Αιμοδοσίας και Προμεταγγισιακού Ελέγχου

Το Τμήμα Αιμοδοσίας και Προμεταγγισιακού Ελέγχου της Κλινικής Υγείας Μέλαθρον, μετά την επιθεώρηση (στις 8/6/2023) από αρμόδια Επιτροπή του ΕΚΕΑ (Εθνικό Κέντρο Αίματος) και τη δημοσίευση της απόφασης του Υπουργείου Υγείας για τη χορήγηση άδειας συντήρησης αίματος και προμεταγγισιακού ελέγχου την 9/4/2024, άρχισε επισήμως τη λειτουργία του στις 2/9/2024. Για την ορθή λειτουργία του Τμήματος καταρτίστηκε ο Κανονισμός Λειτουργίας του και ακολουθήθηκαν όλες οι διαδικασίες επικύρωσής του. Επίσης, υπεγράφη Μνημόνιο Συνεργασίας με το Νοσοκομείο ΕΛΠΙΣ για την προμήθεια αίματος και παραγώγων. Ακόμη, τροποποιήθηκαν και επικαιροποιήθηκαν τα σχετικά έντυπα της Κλινικής καθώς και τα πρωτόκολλα μετάγγισης της Νοσηλευτικής υπηρεσίας.

Από 2/9/2024 έως 31/12/2024 εκτελέσθηκαν στο Τμήμα οι κάτωθι εξετάσεις:

ΕΞΕΤΑΣΕΙΣ/ΜΗΝΑΣ	ΣΕΠΤΕΜΒΡΙΟΣ	ΟΚΤΩΒΡΙΟΣ	ΝΟΕΜΒΡΙΟΣ	ΔΕΚΕΜΒΡΙΟΣ	ΣΥΝΟΛΟ
ΔΙΑΣΤΑΥΡΩΣΕΙΣ	102	102	94	90	388
ΜΕΤΑΓΓΙΣΕΙΣ ΑΙΜΑΤΟΣ	58	52	57	59	226
ΜΕΤΑΓΓΙΣΕΙΣ ΠΛΑΣΜΑΤΟΣ	5	11	16	2	34
ΜΕΤΑΓΓΙΣΕΙΣ ΑΙΜΟΠΕΤΑΛΙΩΝ	2	1	9	17	29
ΑΜΕΣΗ COOMBS	21	21	27	18	87
ΕΜΜΕΣΗ COOMBS	8	2	11	8	29
ΟΜΑΔΕΣ ΑΙΜΑΤΟΣ ΕΞΩΤΕΡΙΚΩΝ ΙΑΤΡΕΙΩΝ	21	18	23	28	90

II. Διεύθυνση Οδοντιατρικής Φροντίδας και Περίθαλψης

Στις υπηρεσιακές οντότητες/δομές της Διεύθυνσης Οδοντιατρικής Φροντίδας και Περίθαλψης παρασχέθηκαν το 2024 εξειδικευμένες οδοντιατρικές υπηρεσίες με ένα ευρύ φάσμα οδοντιατρικών πράξεων. Συνολικά, στις δομές της ως άνω Διεύθυνσης καταγράφεται εντός του 2024 η πραγματοποίηση 40.458 ραντεβού, κατανεμημένα ανά δομή και κλινικό/οδοντιατρικό αντικείμενο ως εξής:

Οδοντιατρικές Υπηρεσίες	Οδοντιατρικό Κέντρο	Οδοντιατρεία Σοφοκλέους	Οδοντιατρεία ΥΣΘ	Σύνολο
Γενική Οδοντιατρική	2.133	7.496	2.455	12.084
Ενδοδοντολογία	2.423		355	2.778
Ορθοδοντική	4.227		1.109	5.336
Περιοδοντολογία	3.391		645	4.036
Παιδοδοντία/πρόληψη	1.590		516	2.106
Προσθετολογία	7.326		1.386	8.682
Χειρουργ.& Παθολ. Στόματος	3.856		396	4.252
Γναθολογία	1.184			1.184
Σύνολο	26.130	7.496	6.832	40.458

III. Διεύθυνση Υγειονομικού Συγκροτήματος Θεσσαλονίκης

Οι βασικές αρμοδιότητες του Υγειονομικού Συγκροτήματος Θεσσαλονίκης (ΥΣΘ), στο οποίο στεγάζονται οι διοικητικές και υγειονομικές υπηρεσίες του Ταμείου Υγείας στην Θεσσαλονίκη, είναι: η παροχή στα ασφαλισμένα μέλη του ΤΥΠΕΤ πρωτοβάθμιας ιατρικής και οδοντιατρικής περίθαλψης, η επεξεργασία και διαχείριση θεμάτων ασφάλισης, περίθαλψης και πρόνοιας καθώς και η καταβολή των σχετικών αποζημιώσεων στα μέλη των Περιφερειών Κεντρικής Μακεδονίας, Δυτικής Μακεδονίας, Ανατολικής Μακεδονίας και Θράκης, Θεσσαλίας, Ηπείρου και της περιφερειακής ενότητας (νομού) Κέρκυρας. Στο τέλος του 2024, το ΥΣΘ εξυπηρετούσε ένα σημαντικό αριθμό μελών του ΤΥΠΕΤ σε 25 περιφερειακές ενότητες (νομούς) της Επικράτειας.

Υγειονομικές Δομές Πρωτοβάθμιας Φροντίδας Υγείας

Εξωτερικά Ιατρεία

Στα εξωτερικά ιατρεία του ΥΣΘ τα ασφαλισμένα μέλη είχαν την δυνατότητα αντιμετώπισης των περιστατικών πρωτοβάθμιας περίθαλψης (κλινική εξέταση, διάγνωση, θεραπεία, συνταγογράφηση, παρακολούθηση) από το ιατρικό δυναμικό του Ταμείου Υγείας, το οποίο στα τέλη του 2024 αριθμούσε δεκαπέντε (15) ιατρούς ειδικοτήτων αιχμής. Ακόμη, στο πρώτο τετράμηνο του 2024 υλοποιήθηκε πρόγραμμα προληπτικής ιατρικής μαστού για ασφαλισμένες γυναίκες ηλικιών 35 έως 55 ετών οι οποίες διαμένουν στις γεωγραφικές περιοχές αρμοδιότητας ΥΣΘ και εξετάστηκαν περισσότερες από 100 ασφαλισμένες. Επίσης, από τον Νοέμβριο του 2023 οι υφιστάμενες ειδικότητες εμπλουτίστηκαν με αυτή του Πνευμονολόγου.

Τα ιατρεία είναι εξοπλισμένα με σύγχρονο ιατροτεχνολογικό εξοπλισμό για τη διενέργεια βασικών διαγνωστικών εξετάσεων και μικρών ιατρικών πράξεων. Επισημαίνεται ότι από το 2023 λειτουργούν τα νέα σύγχρονα μηχανήματα υπερηχοκαρδιογραφίας (triplex καρδιάς) στο καρδιολογικό ιατρείο και διαθλασίμετρο-κερατόμετρο για τον έλεγχο των διαθλαστικών ανωμαλιών στο οφθαλμολογικό ιατρείο.

Στη συνέχεια εμφανίζεται η δραστηριότητα των ιατρείων για τη διετία 2023-2024, ανά ειδικότητα:

Ειδικότητα	Πράξεις	Αριθμός 2023	Αριθμός 2024
Ουρολογικό	Επισκέψεις	1.169	1.270
	Υπέρηχα	471	471
Οφθαλμολογικό	Επισκέψεις	2.142	2.247
Παιδιατρικό	Επισκέψεις	588	536
	Παιδικοί Εμβολιασμοί	73	42
Ψυχιατρικό	Επισκέψεις	1.125	1.195
	Επισκέψεις	629	625
Ωτορινολαρυγγολογικό	Ενδοσκοπήσεις	115	83
	Λοιπές πρόσθετες	452	560
Πνευμονολογικό	Επισκέψεις	52	481
	Σπιρομετρήσεις	31	265
Καρδιολογικό	Επισκέψεις	4.750	5.169
	Triplex	708	694
	Ηλεκτροκαρδιογράφημα	1.098	1.102

Ειδικότητα	Πράξεις	Αριθμός 2023	Αριθμός 2024
Δερματολογικό	Επισκέψεις	1.036	1.085
	Δερματολογικές πράξεις	104	90
Γυναικολογικό	Επισκέψεις	704	687
	Υπέρηχα	425	380
	TEST PAP	421	343
Παθολογικό	Επισκέψεις	6.775	6.276
Ορθοπαιδικό	Επισκέψεις	2.072	1.938

Επιπρόσθετα, την εύρυθμη λειτουργία των Εξωτερικών Ιατρείων υποστήριξε η Νοσηλευτική Υπηρεσία, η οποία παρείχε στα ασφαλισμένα μέλη υπηρεσίες νοσηλευτικής φροντίδας, όπως: περιποίηση τραυμάτων, διενέργεια ενέσεων και πλέον των 500 εμβολιασμών στο πλαίσιο του προγράμματος ετήσιου προληπτικού εμβολιασμού έναντι της κοινής γρίπης.

Μικροβιολογικό Εργαστήριο

Το Μικροβιολογικό Εργαστήριο του ΥΣΘ εξοπλισμένο με μηχανήματα προηγμένης τεχνολογίας διενεργεί εξετάσεις βιοχημικές, ανοσολογικές, αιματολογικές, κυτταρολογικές και γενετικής. Το 2024 στο εν λόγω εργαστήριο διενεργήθηκαν 103.089 εξετάσεις σε 5.315 αιμοληψίες.

Οδοντιατρεία

Τα Οδοντιατρεία του ΥΣΘ λειτουργούν καθημερινά από τις 8.00 έως τις 20.00 παρέχοντας στα ασφαλισμένα μέλη εξειδικευμένη πρωτοβάθμια οδοντιατρική φροντίδα (με κλινικές εξειδικεύσεις της οδοντιατρικής, όπως παιδοδοντία, ορθοδοντική, περιοδοντολογία, ενδοδοντία και προσθετολογία, ενώ πραγματοποιούνται επεμβάσεις μικρής χειρουργικής στόματος, τοποθετήσεις οστεοενσωματούμενων εμφυτευμάτων και οστικών μοσχευμάτων) ταυτόχρονα με την αντιμετώπιση επειγόντων περιστατικών. Παράλληλα, οι ελεγκτές οδοντίατροι διενήργησαν έλεγχο των δελτίων οδοντιατρικών εργασιών εκτός δομών ΤΥΠΕΤ.

Πρόνοια

Αιμοδοσία

Υπό την αιγίδα του Ιπποκράτειου Νοσοκομείου Θεσσαλονίκης, διοργανώθηκαν το 2024 δύο (2) εθελοντικές αιμοδοσίες όπως και το 2023. Από τις αιμοδοσίες αλλά και από τους μεμονωμένους αιμοδότες το 2024 συνελέγησαν 154 και διατέθηκαν 92 φιάλες αίματος. Συγκριτικά το 2023 συνελέγησαν 128 μονάδες αίματος και το 2022 160 μονάδες αίματος.

Ψυχοκοινωνική υποστήριξη

Η κοινωνική υπηρεσία, στελεχωμένη με Κοινωνική Λειτουργό, συνδράμει στις ανάγκες των μελών σε θέματα ψυχοκοινωνικής στήριξης και διαχειρίζεται τη διαδικασία αποζημίωσης των προνοιακών επιδομάτων.

Το 2024, η Υπηρεσία του Ταμείου, διαχειρίστηκε, σε συνεργασία με τον Ψυχίατρο του Ταμείου, Δημόσιες Δομές και ειδικούς θεραπευτές του ΤΥΠΕΤ, ατομικά και οικογενειακά περιστατικά ψυχοκοινωνικής και προνοιακής συμβουλευτικής και στήριξης.

Παιδικές Κατασκηνώσεις και Οικογενειακές Διακοπές στη Σάνη Χαλκιδικής

Η λειτουργία της κατασκήνωσης Σάνης Χαλκιδικής υποστηρίχθηκε και το 2024 από τις διοικητικές δομές του ΥΣΘ. Αξιοσημείωτη είναι η σημαντική αύξηση των συμμετεχόντων στις Οικογενειακές Διακοπές με τον αριθμό αυτών να φθάνει τους 645 το 2024 έναντι 546 το έτος 2023. Επίσης, ο αριθμός των κατασκηνωτών φορέων και οργανισμών (μη συμπεριλαμβανομένων των κατασκηνωτών ΕΤΕ) ανήλθε σε 611 το 2024 έναντι αντίστοιχου αριθμού 545 το 2023.

Δίκτυο Συμβεβλημένων

Για τη διασφάλιση παροχής υπηρεσιών υγείας και κοινωνικής πρόνοιας και μέριμνας εκτός δομών ΥΣΘ έχουν συναφθεί συμβάσεις συνεργασίας με έναν σημαντικό αριθμό παρόχων. Μέσω της διαδικασίας αυτής επιχειρείται να διασφαλιστεί τόσο η παροχή υψηλού επιπέδου υπηρεσιών υγείας και κοινωνικής πρόνοιας στα ασφαλισμένα μέλη του ΤΥΠΕΤ, με μηδενική ή με τη μικρότερη δυνατή οικονομική επιβάρυνση αυτών, όσο και η εξοικονόμηση πόρων για το Ταμείο Υγείας. Οι ενεργοί συμβεβλημένοι πάροχοι υπηρεσιών υγείας και πρόνοιας αρμοδιότητας ΥΣΘ στις 31/12 ήταν:

Συμβεβλημένοι Πάροχοι	2024	2023	2022
Απεικονιστικά & Μικροβιολογικά Εργαστήρια	161	158	156
Ιατροί συνεργαζόμενοι	139	130	140
Φυσικοθεραπευτές	43	42	40
Ιδιωτικές Κλινικές	4	4	4
Φαρμακευτικός Σύλλογος Θεσσαλονίκης	1	1	1
Βρεφονηπιακοί-Παιδικοί Σταθμοί /Νηπιαγωγεία	4	11	10

IV. Διεύθυνση Πρωτοβάθμιας Φροντίδας Υγείας (ΠΦΥ)

Για το έτος 2024, οι επισκέψεις που καταγράφει η Διεύθυνση ΠΦΥ ανήλθαν συνολικά σε 101.509 έναντι 93.963 και 78.017 τα έτη 2023 και 2022 αντίστοιχα. Επομένως, αυξάνονται σημαντικά οι επισκέψεις το 2024 σε σχέση με το 2023 και το 2022.

ΕΠΙΣΚΕΨΕΙΣ	2024	2023	2022
Εξωτερικά Ιατρεία	59.142	53.725	45.800
Περιφερειακά Ιατρεία	7.868	6.043	2.813
Σταθμοί Αιμοληψίας	14.136	14.058	10.747
Αιμοληψίες κατ' οίκον	696	740	728
Απεικονιστικές εξετάσεις	4.595	4.857	4.883
Φυσικοθεραπευτήριο	9.634	9.888	7.751
Φυσικοθεραπείες κατ' οίκον	2.820	2.296	2.210
Ν.Υ Ενέσεις /Εμβόλια	2.618	2.356	3.085
Σύνολο	101.509	93.963	78.017

Σημείωση: Στους σταθμούς Αιμοληψίας επί της οδού Σοφοκλέους 15 (2ος όροφος) και στα περιφερειακά ιατρεία της Αττικής έγιναν το 2024 συνολικά 14.136 αιμοληψίες (14.058 το 2023 και

10.747 το 2022), ενώ πραγματοποιήθηκαν 696 αιμοληψίες κατ' οίκον. Στο Φυσιοθεραπευτήριο της Σοφοκλέους έγιναν 9.634 συνεδρίες που αντιστοιχούν σε 1.331 μέλη (αντίστοιχοι αριθμοί το 2022 συνεδρίες 7.751 και μέλη 1.018), ενώ η ομάδα φυσικοθεραπευτών διενήργησε 2.820 κατ' οίκον επισκέψεις που αφορούν σε 281 μέλη (αντίστοιχοι αριθμοί για το 2023: 2.296 κατ' οίκον επισκέψεις που αφορούν σε 259 μέλη). Ακόμη, το 2024 το Ακτινολογικό Εργαστήριο στη Σοφοκλέους επισκέφθηκαν 1.734 μέλη που υποβλήθηκαν σε 4.595 απεικονιστικές εξετάσεις.

Η κατανομή των επισκέψεων στα εξωτερικά ιατρεία ανά ιατρική ειδικότητα ήταν η ακόλουθη:

Επισκέψεις ανά ειδικότητα	2024	2024	2023	2023	2022	2022
Αλλεργιολογικό	2.369	Εμβόλια 1.534 Τεστ 86	2.190	Εμβόλια 1.352 Τεστ 75	1.959	Εμβόλια 1.281 Τεστ 58
Γαστρεντολογικό	2.208	Ορθοσκοπήσεις 10	2.669	Ορθοσκοπήσεις 30	2.663	Ορθοσκοπήσεις 37
Γυναικολογικό	895	Λήψεις Τεστ ΠΑΠ 339	951	Λήψεις Τεστ ΠΑΠ 343	884	Λήψεις Τεστ ΠΑΠ 348
Δερματολογικό	3.170		3.027		2.360	
Διαιτολογικό	1.686		1.696		1.766	
Ενδοκρινολογικό	1.769		1.585		1.466	
Καρδιολογικό	2.388	ΗΚΓ 847	2.671		2.420	
Triplex Καρδιάς	404					
Ορθοπεδικό	5.853	Εγχύσεις 68 Ελεγχος 21	5.945	Εγχύσεις 68 Ελεγχος 21	4.128	Εγχύσεις 66 Ελεγχος 16
Οφθαλμολογικό	6.089	Βυθοσκοπήσεις 121 oct 219	6.337	Βυθοσκοπήσεις 81 oct 144	5.709	Βυθοσκοπήσεις 211
Παιδιατρικό	623	Εμβόλια 264	705	Εμβόλια 166	825	Εμβόλια 75
Παθολογικό	26.850		21.525		16.931	
Ψυχική Υγεία	1.570		1.446		1.364	
Ωτορινολαρυγγικό	3.268	Ακοόγραμμα 153 Ενδοσκοπήσεις 109 Τυμπανόγραμμα 64	2.978	Ακοόγραμμα 175 Ενδοσκοπήσεις 47 Τυμπανόγραμμα 94	3.325	Ακοόγραμμα 202 Ενδοσκοπήσεις 82 Τυμπανόγραμμα 35
Σύνολο	59.142		53.725		45.800	

Σημείωση: Από τα στοιχεία του πίνακα διαπιστώνεται για το έτος 2024 και σε σχέση με το 2023 σημαντική αύξηση επισκέψεων στο παθολογικό (+24,7%) στο ενδοκρινολογικό (+11,6%) και στο ωτορινολαρυγγικό (+9,7%).

› Τομέας Κοινωνικής Πρόνοιας & Μέριμνας

A. Κατασκηνώσεις

Η λειτουργία των κατασκηνώσεων του ΤΥΠΕΤ κατά τη θερινή περίοδο του 2024, χαρακτηρίστηκε κατά γενική ομολογία επιτυχημένη, αποτελώντας ένα κράμα μεθοδικής οργάνωσης, στοχευμένων παρεμβάσεων αναβάθμισης των υποδομών, ενδυνάμωσης της ασφάλειας και εμπλουτισμού των κατασκηνωτικών προγραμμάτων.

Λειτουργήσαν δύο (2) κατασκηνωτικές περιόδοι των 20 ημερών και στις δύο κατασκηνώσεις Διονύσου και Σάνης Χαλκιδικής, όπου φιλοξενήθηκαν παιδιά από την οικογένεια της Εθνικής Τράπεζας, παιδιά ιδιωτών, καθώς και παιδιά άλλων Ασφαλιστικών Οργανισμών και Φορέων.

Φιλοξενήθηκαν επίσης μαθητές της Πατριαρχικής Μεγάλης του Γένους Σχολής, παιδιά του ορφανοτροφείου «Μέλισσα», καθώς και μαθητές από τη Δημοκρατία Βόρειας Μακεδονίας, με τη χορηγία της Εθνικής Τράπεζας.

Κατά τη δεύτερη κατασκηνωτική περίοδο, λειτούργησε για 27η χρονιά η Σχολή Εκπαιδευόμενων Στελεχών και στις δύο κατασκηνώσεις του ΤΥΠΕΤ, με στόχο οι εκπαιδευόμενοι να εξελιχθούν μελλοντικά σε αξιόλογα κατασκηνωτικά στελέχη. Επίσης, κατά τη διάρκεια της ίδιας περιόδου, στην κατασκήνωση Διονύσου λειτούργησε επιτυχώς 15ήμερο πρόγραμμα για άτομα με ανάγκη εξατομικευμένης υποστήριξης, το οποίο πλαισιώθηκε από έμπειρα στελέχη-συνοδούς, με εκπαίδευση στην ειδική αγωγή.

Η δυνατότητα άμεσης παροχής ψυχολογικής υποστήριξης σε παιδιά και εφήβους παρασχέθηκε και αυτή τη χρονιά, ενώ, σύμφωνα με τα οριζόμενα από την Πολιτεία, στο πλαίσιο της καταπολέμησης του φαινομένου της παιδικής κακοποίησης, την κατασκηνωτική λειτουργία πλαισίωνε Υπεύθυνος Προστασίας Ανηλίκων -με την ιδιότητα του ψυχολόγου- σε 24ωρη βάση. Σε κάθε επίπεδο, η κατασκηνωτική περίοδος του 2024 χαρακτηρίστηκε ως απόλυτα επιτυχημένη αφενός μεν ως προς την πληρότητα και των δύο κατασκηνώσεων αφετέρου δε ως προς την ικανοποίηση κατασκηνωτών και γονέων. Αξιοσημείωτη η αύξηση του αριθμού των κατασκηνωτών φορέων και οργανισμών που ανήλθε για τις δύο κατασκηνώσεις (Διονύσου και Χαλκιδικής) συνολικά σε 1.352 το 2024 έναντι αντίστοιχου αριθμού 1.091 το 2023. Οσον αφορά στον αριθμό των κατασκηνωτών της ΕΤΕ στις δύο κατασκηνώσεις του ΤΥΠΕΤ παρέμεινε σχεδόν ίδιος το έτος 2024 (1.051 κατασκηνωτές) σε σχέση με το έτος 2023 (1.063).

B. Οικογενειακές Διακοπές και Ανταλλαγές

Το 2024 λειτούργησε και πάλι ο θεσμός των Οικογενειακών Διακοπών στην κατασκήνωση Χαλκιδικής προσφέροντας σε εκατοντάδες μέλη αξέχαστες και συνάμα οικονομικές διακοπές. Ακόμη, στο πλαίσιο του προγράμματος Ανταλλαγών για νέους, φιλοξενήθηκαν στην κατασκήνωση Σάνης Χαλκιδικής νέοι και νέες του γερμανικού Οργανισμού Νεότητας Schreberjugend και στο Βερολίνο έφηβοι, ασφαλισμένα μέλη του ΤΥΠΕΤ. Επίσης, στο πλαίσιο του προγράμματος Ανταλλαγών για ενήλικες λειτούργησε με επιτυχία το 10ήμερο πρόγραμμα Ανταλλαγών με προορισμό την Κύπρο, για διακοπές άμεσα ασφαλισμένων του ΤΥΠΕΤ και συνοδών τους.

Ειδικότερα:

Οικογενειακές διακοπές

Στο πλαίσιο του θεσμού των Οικογενειακών Διακοπών οι ασφαλισμένοι και τα μέλη των οικογενειών τους είχαν την ευκαιρία να λάβουν μέρος και να πραγματοποιήσουν αξέχαστες και οικονομικές διακοπές στις πανέμορφες εγκαταστάσεις της κατασκήνωσης της Σάνης Χαλκιδικής για έξι (6) επταήμερα. Οι ανακαινισμένοι και σύγχρονα οργανωμένοι χώροι φιλοξενίας αποτελέσαν το εφελτήριο για τον προγραμματισμό εκδρομών σε πανέμορφους τουριστικούς και ιστορικούς τόπους, παρέχοντας την δυνατότητα επαφής με τις ομορφιές της ελληνικής φύσης. Αξιοσημείωτη η σημαντική αύξηση των συμμετεχόντων στις οικογενειακές διακοπές στην κατασκήνωση Χαλκιδικής με τον αριθμό αυτών να φθάνει τους 645 το 2024 έναντι 546 ατόμων το έτος 2023.

Ανταλλαγές

Προγράμματα νέων

Τα προγράμματα ανταλλαγών νέων, μεταξύ ελληνικής και γερμανικής αποστολής, συνεχίστηκαν το 2024 για 37η χρονιά. Οι ανταλλαγές προσφέρουν αναμφισβήτητα στους συμμετέχοντες μια μοναδική εμπειρία, γιατί αφενός γνωρίζουν μια άλλη χώρα αφετέρου έχουν την ευκαιρία της άμεσης επαφής με τον λαό της, την κουλτούρα και την ιστορική και πολιτιστική της παράδοση. Στο πλαίσιο του προγράμματος, το οποίο απευθυνόταν σε νέες και νέους-μέλη του ΤΥΠΕΤ (έτη γέννησης 2008 & 2009) δόθηκε η ευκαιρία σε εφήβους που το επέλεξαν, αντί των κατασκηνωτικών προγραμμάτων να συμμετάσχουν στο πρόγραμμα Ανταλλαγών με τον γερμανικό Οργανισμό Νεότητας Deutsche-Schreberjugend. Το πρόγραμμα περιλάμβανε επισκέψεις σε Μουσεία και ιστορικής σημασίας μνημεία της πόλης του Βερολίνου, καθώς και εξορμήσεις με διάφορες πολιτιστικές δραστηριότητες.

Το εν λόγω πρόγραμμα κρίθηκε επιτυχημένο, καθώς οι εντυπώσεις των παιδιών που έλαβαν μέρος (18 νέοι και 2 συνοδοί) αλλά και των γονέων τους, ήταν άριστες. Ως αντιστάθμισμα της φιλοξενίας της ελληνικής αποστολής στο Βερολίνο, το ΤΥΠΕΤ φιλοξένησε στην κατασκήνωση της Σάνης Χαλκιδικής, παιδιά του γερμανικού Οργανισμού Νεότητας Deutsche-Schreberjugend (18 νέους και 2 συνοδούς). Οι κριτικές ήταν διθυραμβικές, τόσο για την άρτια οργάνωση, όσο και για την απaráμιλλη φυσική ομορφιά της περιοχής.

Προγράμματα ενηλίκων

Σε επίπεδο ενηλίκων το ΤΥΠΕΤ διοργάνωσε για ακόμη μια φορά το επιτυχημένο 10ήμερο πρόγραμμα Ανταλλαγών με προορισμό την Κύπρο, για διακοπές άμεσα ασφαλισμένων του Ταμείου Υγείας και συνοδών τους κατά το χρονικό διάστημα 16 έως 25 Σεπτεμβρίου 2024. Στο πρόγραμμα συμμετείχαν 30 άτομα. Ως αντιστάθμισμα του προγράμματος, φιλοξενήθηκαν στην κατασκήνωση Διονύσου Κύπριοι κατασκηνωτές της ΤΕΤΥΚ, κατά τη δεύτερη κατασκηνωτική περίοδο.

Γ. Εθελοντική αιμοδοσία

Σε συνεργασία με το ΓΝΑ «Η Ελπίς», το ΤΥΠΕΤ διοργάνωσε οκτώ (8) ημερήσια και τέσσερα (4) διήμερα προγράμματα εθελοντικής αιμοδοσίας στην Αθήνα, συγκεντρώνοντας 617 μονάδες αίματος. Το 2023 συγκεντρώθηκαν 640 μονάδες αίματος και το 2022 604 μονάδες αίματος. Επίσης, το 2024 διατέθηκαν 220 φιάλες αίματος σε ασθενείς που νοσηλεύονταν σε νοσοκομεία και ιδιωτικές κλινικές της Αττικής και της Περιφέρειας (έναντι 194 και 171 φιαλών αίματος τα έτη 2023 και 2022 αντίστοιχα).

Επίσης, όπως σημειώθηκε και στη δραστηριότητα του ΥΣΘ, υπό την αιγίδα του Ιπποκράτειου Νοσοκομείου Θεσσαλονίκης, διοργανώθηκαν το 2024 δύο (2) εθελοντικές αιμοδοσίες στη Θεσσαλονίκη. Από τις αιμοδοσίες αλλά και από τους μεμονωμένους αιμοδότες το 2024 συνελέγησαν 154 και διατέθηκαν 92 φιάλες αίματος.

Συγκριτικά το 2023 συνελέγησαν 128 μονάδες αίματος και το 2022 160 μονάδες αίματος.

Δ. Πρόνοια και Μέριμνα

Παιδοψυχίατρος

Κατά την διάρκεια του έτους 2024, ο παιδοψυχίατρος ΤΥΠΕΤ πραγματοποίησε 186 συνεδρίες, οι οποίες αφορούσαν σε 126 παιδοψυχιατρικές διαγνώσεις και 60 συνεδρίες συμβουλευτικής γονέων.

Παιδοψυχολόγοι

Το 2024 οι παιδοψυχολόγοι πραγματοποίησαν 326 συνεδρίες αξιολόγησης και συμβουλευτικής γονέων.

Λογοθεραπευτικές και Εργοθεραπευτικές Αξιολογήσεις

Κατά τη διάρκεια του έτους 2024 ο συνεργάτης λογοθεραπευτής πραγματοποίησε 195 συνεδρίες αξιολόγησης (148 το 2023) και η λογοθεραπεύτρια του ΤΥΠΕΤ 18 αξιολογήσεις. Ο συνεργάτης εργοθεραπευτής πραγματοποίησε 352 αξιολογήσεις (214 το 2023).

Ειδική Αγωγή

Το 2024 πραγματοποιήθηκαν από την ειδική παιδαγωγό του Ταμείου Υγείας 201 μαθησιακές εκτιμήσεις, μια (1) θεραπεία ειδικής αγωγής και διενεργήθηκαν 26 εκτιμήσεις μαθησιακής ετοιμότητας, στο πλαίσιο του προγράμματος έγκαιρης διάγνωσης μαθησιακών δυσκολιών. Στο πλαίσιο του ίδιου προγράμματος, το 2023 πραγματοποιήθηκαν από την ειδική παιδαγωγό του Ταμείου Υγείας 152 μαθησιακές εκτιμήσεις, 15 θεραπείες ειδικής αγωγής και διενεργήθηκαν 6 εκτιμήσεις μαθησιακής ετοιμότητας.

Ψυχολόγος

Η ψυχολόγος του ΤΥΠΕΤ διενήργησε κατά την διάρκεια του 2024 693 ψυχοθεραπευτικές συνεδρίες έναντι 626 το 2023.

Βρεφονηπιακοί σταθμοί – Νηπιαγωγεία

Κατά τη σχολική περίοδο 2023-2024 το ΤΥΠΕΤ υπέγραψε συμβάσεις συνεργασίας με 53 βρεφονηπιακούς σταθμούς και νηπιαγωγεία στην Αττική, τη Θεσσαλονίκη και σε άλλες περιοχές της χώρας, εξυπηρετώντας 165 παιδιά.

Στις μη συμβεβλημένες μονάδες εξυπηρετήθηκαν 1.938 παιδιά.

» Ομοσπονδία Αυτοδιαχειριζόμενων Ταμείων Υγείας Ελλάδος (ΟΑΤΥΕ)

Η Διοίκηση της Ομοσπονδίας Αυτοδιαχειριζόμενων Ταμείων Υγείας συνέχισε και το 2024 τις δράσεις της, προκειμένου να ενισχυθούν οι συνέργιες μεταξύ των Ταμείων-μελών της (ΤΥΠΕΤ-ΑΤΠΣΥΤΕ-ΕΔΟΕΑΠ-ΤΥΠΑΤΕ-ΛΥΜΣΟΕΛ) και να αναβαθμιστεί και αναδειχθεί ο ρόλος της Ομοσπονδίας. Σημειώνεται ότι τον Σεπτέμβριο του 2023 εγκρίθηκε το αίτημα του ΣΟΕΛ για ένταξη τού Λογαριασμού Υγείας του Σώματος στο δυναμικό της Ομοσπονδίας, ως πέμπτο Τακτικό Μέλος.

Παράλληλα, η ΟΑΤΥΕ ως τακτικό μέλος της Διεθνούς Ένωσης Αυτοδιαχειριζόμενων Ταμείων Υγείας (AIM), συμμετείχε σε σχετικές πρωτοβουλίες προάσπισης και προβολής του αλληλοβοηθητικού (μουτουαλιστικού) προτύπου διεθνώς. Εκπρόσωποι της Ομοσπονδίας συμμετείχαν σε όλες τις θεσμικές εργασίες (Γενική Συνέλευση, Διοικητικό Συμβούλιο, Επιτροπές, Εργαστήρια και Σεμινάρια) της Διεθνούς Ένωσης, που διεξήχθησαν στην Πράγα, τη Λισσαβόνα και τις Βρυξέλλες, είτε μέσω τηλεδιάσκεψης είτε με φυσική παρουσία.

Στο πλαίσιο των συνεργιών και κοινών δράσεων μεταξύ των Ταμείων-μελών της, η ΟΑΤΥΕ για 15η συνεχόμενη χρονιά έκανε όλες τις αναγκαίες ενέργειες για την κοινή παραγγελία του εποχικού αντιγριπικού εμβολίου (8.650 δόσεις το 2024) επιτρέποντας, μεταξύ άλλων, και την εξοικονόμηση πόρων των Ταμείων-μελών της. Ακόμη, η Ομοσπονδία προχώρησε σε κοινή παραγγελία, για λογαριασμό των μελών της, ειδικών καρτών χρήσεως και συγκεκριμένα της Ευρωπαϊκής Κάρτας Ασφάλισης Ασθένειας (ΕΚΑΑ).

Επισημαίνεται ότι το 2024 η ΟΑΤΥΕ οργάνωσε στην Αθήνα, με μεγάλη επιτυχία και με συμμετοχή

πλέον των 500 ατόμων, επιστημονική ημερίδα για την «Πρόληψη και την Πρωτοβάθμια Φροντίδα Υγείας στα Αυτοδιαχειριζόμενα Ταμεία Υγείας».

Αναφορικά με τη λειτουργία των Μονάδων Πρωτοβάθμιας Φροντίδας Υγείας στην Πάτρα και στο Ηράκλειο Κρήτης σημειώνονται τα εξής:

Πολύ-ιατρείο Πάτρας

Στο Πολύ-ιατρείο Πάτρας ο συνολικός αριθμός των επισκέψεων, στις παρεχόμενες ειδικότητες (Παθολογικό, Δερματολογικό, Καρδιολογικό, Ορθοπαιδικό, Οφθαλμολογικό, Ωτορινολαρυγγολογικό, Οδοντιατρικό/ορθοδοντικό) ανήλθε σε 5.484 (5.199 το 2023). Στην ίδια δομή διενεργήθηκε ο εποχικός αντιγριπικός εμβολιασμός σε 137 ασφαλισμένους των Ταμείων, εκ των οποίων 102 του ΤΥΠΕΤ. Σημειώνεται ότι και το 2024 πραγματοποιήθηκε τριήμερο πρόγραμμα πρόληψης ενάντια στον καρκίνο τού μαστού και εξετάσθηκαν 75 ασφαλισμένοι.

Πολύ-ιατρείο Ηρακλείου Κρήτης

Όσον αφορά στην Μονάδα Πρωτοβάθμιας Φροντίδας Υγείας στο Ηράκλειο Κρήτης η έναρξη λειτουργίας της έλαβε χώρα τον Δεκέμβριο του 2023 με τις ειδικότητες Παθολόγου, Καρδιολόγου και Οδοντιάτρου. Κατά την διάρκεια του 2024 ο συνολικός αριθμός των επισκέψεων στις τρεις ως άνω παρεχόμενες ειδικότητες ανήλθε σε 1.974.

Σημειώνεται ότι το ΤΥΠΕΤ χορήγησε (με την μορφή δωρεάς) υπερηχοκαρδιογραφικό εξοπλισμό στην ΟΑΤΥΕ για την πληρέστερη κάλυψη των αναγκών του καρδιολογικού ιατρείου στην Μονάδα Ηρακλείου, και έτσι δόθηκε η δυνατότητα διενέργειας της εν λόγω καρδιολογικής πράξης δωρεάν σε 41 άτομα.

Στην ίδια δομή διενεργήθηκε το 2024 ο εποχικός αντιγριπικός εμβολιασμός σε 34 ασφαλισμένους των Ταμείων, εκ των οποίων 26 από το ΤΥΠΕΤ.

Η Διοίκηση της Ομοσπονδίας αποφάσισε την ενίσχυση της Μονάδας Πρωτοβάθμιας Φροντίδας Υγείας στο Ηράκλειο Κρήτης με την ειδικότητα της Ορθοπεδικής.

Αξίζει επίσης να τονιστεί ότι στο μηχανογραφικό σύστημα του πολύ-ιατρείου Ηρακλείου Κρήτης δόθηκε, ως ανεξάρτητη δομή, πρόσβαση στο μηχανογραφικό σύστημα της ΗΔΙΚΑ για την ηλεκτρονική συνταγογράφηση φαρμάκων και παρακλινικών εξετάσεων καθώς στην πλατφόρμα ελέγχου ασφαλιστικής ικανότητας ΑΤΛΑΣ.

ΤΥΠΕΤ

ΤΑΜΕΙΟ ΥΓΕΙΑΣ ΠΡΟΣΩΠΙΚΟΥ ΕΘΝΙΚΗΣ ΤΡΑΠΕΖΑΣ

ΟΙΚΟΝΟΜΙΚΟΙ ΠΙΝΑΚΕΣ

20

24

Ισολογισμός &
Αποτελέσματα Χρήσης

20

25

Προϋπολογισμός

Αθήνα, Απρίλιος 2025

ΛΟΓΑΡΙΑΣΜΟΣ ΑΠΟΤΕΛΕΣΜΑΤΩΝ ΧΡΗΣΕΩΣ (Ι/Ι-31/12/2024)

	Ποσά κλειόμενης χρήσης 2024	Ποσά προηγούμενης χρήσης 2023
I. Αποτελέσματα Εκμεταλλεύσεως		
Έσοδα κύριας δραστηριότητας	58.440.486,53	57.702.006,64
Μείον: Κόστος κύριας δραστηριότητας	61.163.356,86	67.648.446,92
Μικτά Αποτελέσματα (κέρδη ή ζημιές) εκμεταλλεύσεως	-2.722.870,33	-9.946.440,28
Πλέον: 1. Άλλα έσοδα εκμεταλλεύσεως	1.948.918,33	2.447.013,62
Σύνολο	-773.952,00	-7.499.426,66
ΜΕΙΟΝ: 1. Έξοδα διοικητικής λειτουργίας		
Μερικά αποτελέσματα (κέρδη ή ζημιές) εκμεταλλεύσεως	-773.952,00	-7.499.426,66
Πλέον:	93.335,96	73.275,46
1. Έσοδα τίτλων πάγιας επένδυσης	0,00	0,00
2. Έσοδα χρεογράφων	93.335,96	73.275,46
3. Κέρδη από πώληση τίτλων πάγιας επένδυσης και χρεογράφων	0,00	0,00
4. Πιστωτικοί τόκοι και συναφή έσοδα	0,00	0,00
Μείον :	7.378,97	0,00
1. Έξοδα και ζημιές τίτλων πάγιας επένδυσης και χρεογράφων	0,00	0,00
2. Χρεωστικοί τόκοι και συναφή έξοδα	7.378,97	0,00
Ολικά αποτελέσματα (κέρδη ή ζημιές) εκμεταλλεύσεως	-687.995,01	-7.426.151,20
II. ΠΛΕΟΝ ή ΜΕΙΟΝ Έκτακτα Αποτελέσματα		
Πλέον:	1.356.166,05	2.528.790,24
1. Έκτακτα και ανόργανα έσοδα	1.358.090,22	28.534,02
2. Έκτακτα κέρδη	0,00	7.000,00
3. Έσοδα προηγούμενων χρήσεων	-1.924,17	8.450,72
4. Έσοδα από προβλέψεις προηγούμενων χρήσεων	0,00	2.484.805,50
Μείον :	121.573,67	43.500,73
1. Εκτακτα και ανόργανα έξοδα	51.708,88	34.638,65
2. Έκτακτες ζημιές	699,91	491,82
3. Έξοδα προηγούμενων χρήσεων	69.164,88	8.370,26
4. Προβλέψεις για έκτακτους κινδύνους	0,00	0,00
Οργανικά και έκτακτα αποτελέσματα (κέρδη ή ζημιές)	546.597,37	-4.940.861,69
ΚΑΘΑΡΑ ΑΠΟΤΕΛΕΣΜΑΤΑ (πλεόνασμα ή έλλειμμα) ΧΡΗΣΕΩΣ προ φόρων	546.597,37	-4.940.861,69

ΙΣΟΛΟΓΙΣΜΟΣ 31^{ης} ΔΕΚΕΜΒΡΙΟΥ 2024

ΔΙΑΧΕΙΡΙΣΤΙΚΗ ΧΡΗΣΗ Ι ΙΑΝΟΥΑΡΙΟΥ 2024 – 31 ΔΕΚΕΜΒΡΙΟΥ 2024

ΙΣΟΛΟΓΙΣΜΟΣ 31 ^{ης} ΔΕΚΕΜΒΡΙΟΥ 2024						
ΔΙΑΧΕΙΡΙΣΤΙΚΗ ΧΡΗΣΗ (1 ΙΑΝΟΥΑΡΙΟΥ - 31 ΔΕΚΕΜΒΡΙΟΥ)						
ΕΝΕΡΓΗΤΙΚΟ	Ποσά κλειόμενης χρήσης 2024			Ποσά προηγούμενης χρήσης 2023		
	Αξία κτήσεως	Αποσβέσεις	Αναπόσβεστη Αξία	Αξία κτήσεως	Αποσβέσεις	Αναπόσβεστη Αξία
A. ΞΕΟΔΑ ΕΓΚΑΤΑΣΤΑΣΕΩΣ						
1. Λοιπά έξοδα εγκατ/σεως.	1.053.701,10	1.000.640,34	53.060,76	1.016.736,70	996.277,14	20.459,56
	1.053.701,10	1.000.640,34	53.060,76	1.016.736,70	996.277,14	20.459,56
B. ΠΑΓΙΟ ΕΝΕΡΓΗΤΙΚΟ						
<i>I. Ενσώματες ακινητοποιήσεις</i>						
1. Γήπεδα - Οικόπεδα	33.297.289,64	0,00	33.297.289,64	33.297.289,64	0,00	33.297.289,64
2. Κτίρια και τεχνικά έργα.	33.643.936,51	16.856.785,30	16.787.151,21	33.637.213,83	16.600.424,53	17.036.789,30
3. Μηχανήματα -Τεχνικές εγκαταστάσεις και λοιπός μηχ. εξοπλισμός.	7.566.668,14	6.664.744,71	901.923,43	7.378.495,63	6.461.653,50	916.842,13
4. Μεταφορικά μέσα	412.456,45	412.456,03	0,42	412.456,45	412.414,91	41,54
5. Έπιπλα και λοιπός εξοπλισμός	6.094.802,12	5.645.052,64	449.749,48	6.021.275,53	5.566.744,37	454.531,16
6. Ακινητοποιήσεις υπό εκτέλεση και προκαταβολές.	0,00	0,00	0,00	0,00	0,00	0,00
Σύνολο ακινητοποιήσεων (B1)	81.015.152,86	29.579.038,68	51.436.114,18	80.746.731,08	29.041.237,31	51.705.493,77
<i>II. Τίτλοι πάγιας επένδυσης και μακροπρόθεσμες χρηματοοικονομικές απαιτήσεις.</i>						
1. Λοιπές μακροπρόθεσμες απαιτήσεις			42.852,29			42.852,29
Σύνολο πάγιου ενεργητικού (B1+BII)			51.478.966,47			51.748.346,06
Γ. ΚΥΚΛΟΦΟΡΟΥΝ ΕΝΕΡΓΗΤΙΚΟ						
<i>I. Αποθέματα</i>						
1. Πρώτες και βοηθητικές ύλες-Αναλυτικά-Αναλκά και Είδη συσκευασίας.			1.254.768,74			922.754,10
2. Αποθέματα (Υπό Τακτοποίηση)			-13.937,30			-3.226,18
			1.240.831,44			919.527,92
<i>II. Απαιτήσεις</i>						
1. Απαιτήσεις από ασφαλιστικές εισφορές			3.216.563,35			6.168.018,96
2. Χρεώστες διάφοροι			-464.506,85			171.248,79
3. Λογαριασμός Παροχών προς τακτοποίηση			12.209.471,74			14.844.703,74
4. Λογαριασμοί διαχειρίσεως προκαταβολών και πιστώσεων			-755.740,64			-911.610,03
			14.205.787,60			20.272.361,46
<i>III. Χρεόγραφα</i>						
1. Μετοχές			33.120.180,63			33.120.180,63
2. Λοιπά χρεόγραφα.			640.155,80			627.698,79
			33.760.336,43			33.747.879,42
<i>IV. Διαθέσιμα</i>						
1. Ταμείο			112.782,69			106.734,72
2. Καταθέσεις όψεως και προθεσμίας			3.829.540,07			2.807.443,01
			3.942.322,76			2.914.177,73
Σύνολο κυκλοφορούντος ενεργητικού (Γ1+ΓII+ΓIII+ΓIV)			53.149.278,23			57.853.946,53
Δ. ΜΕΤΑΒΑΤΙΚΟΙ ΛΟΓΑΡΙΑΣΜΟΙ ΕΝΕΡΓΗΤΙΚΟΥ						
1. Έξοδα επομένων χρήσεων			0,00			0,00
2. Έσοδα χρήσεως εισπρακτέα			16.028.388,85			0,00
			16.028.388,85			0,00
ΓΕΝΙΚΟ ΣΥΝΟΛΟ ΕΝΕΡΓΗΤΙΚΟΥ (A+B+Γ+Δ)			120.709.694,31			109.622.752,15
Ο ΠΡΟΕΔΡΟΣ				Ο ΓΕΝ.ΓΡΑΜΜΑΤΕΑΣ		
ΛΟΥΚΑΣ ΤΣΑΚΛΑΣ				ΧΡ. ΑΣΠΙΩΤΗΣ		

ΛΟΓΑΡΙΑΣΜΟΣ ΓΕΝΙΚΗΣ

ΕΞΟΔΑ		Ποσά κλειόμενης Χρήσης 2024	Ποσά προηγούμενης Χρήσης 2023
1. Αποθέματα ενάρξεως χρήσεως			
25	Αναλώσιμα υλικά	922.754,10	740.878,33
2. Αγορές χρήσεως			
25	Αναλώσιμα υλικά	4.488.174,53	3.979.431,11
Σύνολο αρχικών αποθεμάτων και αγορών		5.410.928,63	4.720.309,44
3. Μείον: Αποθέματα τέλους χρήσης			
25	Αναλώσιμα υλικά	1.254.768,74	922.754,10
Αγορές και διαφορά (+/-) αποθεμάτων		4.156.159,89	3.797.555,34
4. Οργανικά έξοδα			
60	Αμοιβές και έξοδα προσωπικού	17.309.600,41	16.124.271,49
60.60	Αποζημιώσεις Αποχωρούντων (και Εθελούσια)	419.873,95	144.226,58
61	Αμοιβές και έξοδα τρίτων	569.361,51	614.502,17
62	Παροχές τρίτων	3.498.962,18	3.144.191,07
63	Φόροι τέλη	912.434,19	1.075.883,96
64	Διάφορα έξοδα	3.110.181,54	2.843.996,83
64.00	Έξοδα μεταφορών	112.040,06	100.334,56
64.01	Έξοδα ταξιδίων	359.239,53	292.628,92
64.02	Έξοδα προβολής και διαφημίσεως	154.801,15	159.628,86
64.03	Έξοδα εκθέσεων επιδείξεων	4.548,12	3.160,17
64.06	Δωρεές επιχορηγήσεις	30.170,03	43.540,00
64.07	Έντυπα και γραφική ύλη	37.301,13	31.393,65
64.08	Υλικά άμεσης αναλώσεως	1.337.201,07	970.823,36
64.09	Έξοδα δημοσιεύσεων	0,00	0,00
64.10	Έξοδα συμμετοχών και χρεογράφων	0,00	0,00
64.12	Ζημιές από πώληση συμμ. και χρεογρ.	0,00	0,00
64.90	Συνδρομές σε εφημερίδες, περιοδικά & λοιπές	3.143,86	6.263,26
64.91	Δαπάνες για λογαριασμό νοσηλευομένων	586.673,58	855.444,57
64.98	Διάφορα	485.063,01	380.779,48
65	Τόκοι και συναφή έξοδα	7.378,97	0,00
66	Αποσβέσεις παγίων στοιχείων	561.094,67	618.318,02
67	Παροχές	30.625.688,52	39.285.501,46
67.31	Ιατρική Περίθαλψη	2.332.557,36	2.355.988,71
67.32	Φαρμακευτική Περίθαλψη	5.470.000,00	15.773.189,70
67.33	Νοσοκομειακή Περίθαλψη	10.962.234,98	9.084.737,17
67.34	Εργαστηριακή Περίθαλψη	3.435.544,86	3.330.484,59
67.35	Οδοντιατρική Περίθαλψη	1.216.786,89	1.237.146,91
67.36	Οπτική Περίθαλψη	830.057,28	879.331,63
67.37	Περίθαλψη για αγορά εξαρτημάτων	1.373.884,42	1.247.176,25
67.38	Περίθαλψη για παροχή υπηρεσιών	837.585,33	852.642,60
67.39	Περίθαλψη με παροχές σε χρήμα	682.173,13	788.147,70
67.43	Περίθαλψη στο εξωτερικό	41.306,90	25.251,93
67.44	Βρεφονηπιακοί σταθμοί	2.450.205,10	2.797.442,74
67.46	Περίθαλψη με κάρτα ε & απεσπασμένοι	41.740,03	67.112,50
67.51	Περίθαλψη για άτομα με ειδικές ανάγκες	951.612,24	846.849,03
Συνολικό κόστος		61.170.735,83	67.648.446,92
80.00 Κέρδη εκμεταλλεύσεως			

ΕΚΜΕΤΑΛΛΕΥΣΕΩΣ (1/1/2024-31/1/2024)

ΕΣΟΔΑ		Ποσά κλειόμενης Χρήσης 2024	Ποσά προηγούμενης Χρήσης 2023
1. Έσοδα Κύριας Δραστηριότητας			
70	Έσοδα από ασφαλιστικές εισφορές	58.440.486,53	57.702.006,64
70.00	Εισφορές Εργοδοτών	27.885.327,43	27.745.248,93
	Εκ των οποίων		
	Οικονομική Ενίσχυση ΕΤΕ	2.350.000,00	2.350.000,00
	Συμμετοχή ΕΤΕ (Λειτουργ. Κατασκηνώσεων)	772.906,20	750.896,00
	Βρεφ. Σταθμοί-Νηπιαγωγεία-Οικιακές Βοηθοί-Τοκετοί	2.435.249,59	2.906.050,97
70.01	Εισφορές (καταβολές) Ασφαλισμένων	30.555.159,10	29.956.757,71
	Εκ των οποίων		
	Εισφορές Μελών Συνταξιούχων ΕΤΕ	18.908.739,49	18.823.135,35
2. Λοιπά οργανικά έσοδα			
71	Έσοδα από προσφορά υγειονομικών υπηρεσιών σε τρίτους	1.137.736,10	1.753.388,70
74	Έσοδα από επιχορηγήσεις	33.801,07	32.260,61
75	Έσοδα παρεπόμενων ασχολιών & λοιπά έσοδα	777.381,16	661.364,31
76	Έσοδα κεφαλαίων	93.335,96	73.275,46
Συνολικά έσοδα		60.482.740,82	60.222.295,72
80.00	Ζημιές εκμεταλλεύσεως	687.995,01	7.426.151,20

ΠΙΝΑΚΑΣ ΔΙΑΘΕΣΗΣ ΑΠΟΤΕΛΕΣΜΑΤΩΝ

ΠΙΝΑΚΑΣ ΔΙΑΘΕΣΗΣ ΑΠΟΤΕΛΕΣΜΑΤΩΝ		
	Ποσά κλειόμενης χρήσης 2024	Ποσά προηγούμενης χρήσης 2023
Καθαρά Αποτελέσματα (πλεόνασμα ή έλλειμμα) χρήσεως	546.597,37	-4.940.861,69
(+) ή (-) Υπολαπτοτελ. (πλεονασμ.-ελλειμμάτων) προηγ. χρήσεων	-10.219.196,59	-5.278.334,90
(+) Αποθεματικά προς διάθεση		
Σύνολο	-9.672.599,22	-10.219.196,59
Μείον: Φόρος Εισοδήματος	0,00	0,00
Πλεόνασμα προς διάθεση	0,00	0,00
ή Έλλειμμα εις νέο	-9.672.599,22	-10.219.196,59
Διάθεση πλεονάσματος :		
1. Τακτικό αποθεματικό		
2. Κεφάλαιο (κλάδος Πρόνοιας-Ασθένειας)		
3. Αποθεματικά καταστατικού		
4. Ειδικά και έκτακτα αποθεματικά		
5. Υπόλοιπο πλεονάσματος εις νέο		
6. Έλλειμμα χρήσεων εις νέον	-9.672.599,22	-10.219.196,59
	-9.672.599,22	-10.219.196,59

ΠΡΟΫΠΟΛΟΓΙΣΜΟΣ
ΤΑΜΕΙΟΥ ΥΓΕΙΑΣ ΠΡΟΣΩΠΙΚΟΥ ΕΘΝΙΚΗΣ ΤΡΑΠΕΖΑΣ
ΓΙΑ ΤΗΝ ΧΡΗΣΗ 1.1.2025 - 31.12.2025
(Τα ποσά σε χιλιάδες ευρώ)

Έσοδα		Έξοδα	
Εισφορές και συνεισφορές	53.820	Δαπάνες περίθαλψης	29.270
Υγειονομικές υπηρεσίες	1.700	Αμοιβές προσωπικού	17.725
Βρεφονηπιακοί σταθμοί κ.λπ.	2.400	Βρεφονηπιακοί σταθμοί κ.λπ.	2.415
Κατασκηνώσεις	1.520	Κατασκηνώσεις	2.150
Λοιπά Έσοδα	4.750	Λοιπά έξοδα	11.520
		Αποσβέσεις	560
Συνολικά έσοδα	64.190	Συνολικά έξοδα	63.640
		Πλεόνασμα	550
Σύνολο	64.190	Σύνολο	64.190

Οικονομικά Αποτελέσματα Χρήσης 2024

Η παρούσα έκθεση, η οποία συντάχθηκε στα μέσα Απριλίου 2025, περιλαμβάνει την ανάλυση/ αξιολόγηση των οικονομικών αποτελεσμάτων 2024 και τον προϋπολογισμό 2025 λαμβάνοντας υπόψη και την Κοινή Υπουργική Απόφαση (σχέδιο) αναφορικά με την εφαρμογή του ν.5161/2024 (ΦΕΚ Α/196/29.11.2024), η οποία ορίζει ως ανώτατο ύψος της φαρμακευτικής δαπάνης του ΤΥΠΕΤ το ποσό των €5,47 εκατ. τόσο για το έτος 2024 όσο και για το έτος 2025.

Σύμφωνα με τον νόμο 5161/2024 (άρθρο 22, παρ.3) «η ετήσια φαρμακευτική δαπάνη του ΤΥΠΕΤ δεν μπορεί να υπερβαίνει το ποσό που προκύπτει από τη διαίρεση του εκάστοτε ετήσιου προϋπολογισμού της φαρμακευτικής δαπάνης του ΕΟΠΥΥ με τον αριθμό των ασφαλισμένων του ΕΟΠΥΥ και των ανασφάλιστων που καλύπτονται από αυτόν επί του αριθμού των ασφαλισμένων του ΤΥΠΕΤ».

Σημειώνεται ότι οι φαρμακευτικές δαπάνες κυμαίνονται γύρω στο 48% των συνολικών δαπανών περίθαλψης του ΤΥΠΕΤ τα τελευταία έτη. Ως εκ τούτου, η εφαρμογή του ν.5161/2024 περιορίζει σε χαμηλά επίπεδα την συνολική φαρμακευτική δαπάνη του ΤΥΠΕΤ ήδη από τη χρήση 2024 και δίνει τη δυνατότητα σημαντικής βελτίωσης δεικτών του ισολογισμού και των οικονομικών αποτελεσμάτων του ΤΥΠΕΤ για τα έτη 2024 και 2025.

Αναφορικά με την εξέλιξη των βασικών οικονομικών στοιχείων του ΤΥΠΕΤ αξίζει να επισημανθούν τα εξής:

Ως προς το σκέλος των εσόδων

Το έτος 2024 τα συνολικά έσοδα (στοιχείο 8 του πίνακα 1) ανήλθαν σε €61,84 εκατ. και είναι μειωμένα κατά €0,9 εκατ. σε σχέση με το 2023 (€62,75 εκατ.). Σημειώνεται ότι το 2024 έλαβε χώρα χορηγία της ΕΤΕ ύψους €1,35 εκατ. και το ποσό αυτό χρησιμοποιήθηκε στο σύνολό του για την αποπληρωμή οφειλών σε παρόχους υγείας. Το έτος 2023 δεν δόθηκε αντίστοιχη χορηγία από την ΕΤΕ. Αντίθετα, κατά την διάρκεια της διετίας 2021-2022 χορηγήθηκε από την ΕΤΕ ποσό ύψους €7,26 εκατ., προκειμένου να καλυφθεί το κόστος της εθελουσίας αποχώρησης εργαζομένων και προμήθειας νέου ιατροτεχνολογικού εξοπλισμού.

Αναλυτικότερα:

α) οι εισφορές των ασφαλισμένων (στοιχείο Ι του πίνακα 1), οι οποίες αποτελούν, κατά μέσο όρο ετησίως, την τριετία 2022-2024, το 83% των συνολικών εσόδων ΤΥΠΕΤ, αυξήθηκαν το 2024 (€52,88 εκατ.) σε σχέση με το 2023 (€51,61 εκατ.) κατά €1,27 εκατ. παρά τη μείωση του αριθμού των ασφαλισμένων μελών κατά 1.123 άτομα, εκ των οποίων 376 άμεσα μέλη και 747 έμμεσα μέλη, όπως φαίνεται στον πίνακα 2. Η αύξηση των εισφορών των ασφαλισμένων το 2024 σε σχέση με το 2023 οφείλεται σε ποσοστό 88% στην άνοδο των εισφορών των εν ενεργεία/ εργαζομένων μελών ΕΤΕ (+€1,12 εκατ.), αποτέλεσμα της αύξησης των αποδοχών τους (κλαδική σύμβαση και συμφωνία ΣΥΕΤΕ-ΕΤΕ). Οσον αφορά στις εισφορές των μελών συνταξιούχων παρουσίασαν μια μικρή αύξηση το 2024 κατά €86 χιλ. Οι εν λόγω εισφορές των συνταξιούχων αποτελούν, την τριετία 2022-2024, κατά μέσο όρο ετησίως, το 36% των συνολικών εισφορών των ασφαλισμένων.

Πίνακας 1 Έσοδα (€, χιλ.)

	2022	2023	2024
1. Εισφορές Ασφαλισμένων	51.126	51.615	52.883
1.1 Εισφορές Μελών ΕΤΕ και Συνεισφορών ΕΤΕ	31.940	31.922	33.045
1.2 Εισφορές Συνταξιούχων ΕΤΕ	18.250	18.823	18.909
1.3 Εισφορές Μελών με ίδια καταβολή	574	513	552
1.4 Εισφορές Υπαλλήλων ΤΥΠΕΤ	362	357	377
2. Εισφορές Εργοδοτών	6.219	6.007	5.558
2.1 Οικονομική ενίσχυση ΕΤΕ	2.350	2.350	2.350
2.2 Συμμετοχή ΕΤΕ (Κατασκηνώσεις παιδιών ΕΤΕ)	652	751	773
2.3 Βρεφονηπιακοί Σταθμοί, Νηπιαγωγεία, Τοκετοί, Οικιακές Βοηθοί	3.217	2.906	2.435
3. Υποσύνολο Α (1+2)	57.345	57.622	58.441
4. Έσοδα από παροχή υγειονομικών υπηρεσιών	1.053	1.753	1.138
5. Λοιπά Έσοδα	534	847	904
5.1 Έσοδα από Επιχορηγήσεις (ΛΑΕΚ, Σεμινάρια κ.λπ.)	18	32	34
5.2 Έσοδα παρεπόμενων ασχολιών (Κατασκηνώσεις)	426	582	698
5.3 Έσοδα Κεφαλαίων	84	73	93
5.4 Άλλα έσοδα	6	160	79
6. Υποσύνολο Β (3+4+5)	58.932	60.222	60.483
7. Έκτακτα και Ανόργανα έσοδα, Δωρεές ΕΤΕ, κλπ.	4.130	2.529	1.356
8. Σύνολο (6+7)	63.062	62.751	61.839
1 ως % 8	81,1%	82,3%	85,5%

- β) η λειτουργία των κατασκηνώσεων το έτος 2024 συνέβαλε, όπως και το 2023, στην εισροή οικονομικών πόρων στο ΤΥΠΕΤ. Συγκεκριμένα καταγράφονται έσοδα από τις κατασκηνώσεις Διονύσου και Χαλκιδικής συνολικού ποσού €1,47 εκατ. το 2024 έναντι αντίστοιχου ποσού €1,33 εκατ. το 2023 ή αύξηση περίπου 11%, η οποία οφείλεται στην σημαντική άνοδο τόσο του αριθμού των ιδιωτών κατασκηνωτών και κατασκηνωτών φορέων και οργανισμών (1.352 το 2024 έναντι 1.091 το 2023) όσο και των συμμετεχόντων στο πρόγραμμα οικογενειακών διακοπών (645 το 2024 έναντι 546 το 2023) στην κατασκήνωση Χαλκιδικής.
- γ) τα έσοδα από την παροχή υγειονομικών υπηρεσιών μειώνονται το 2024 σε σχέση με το 2023 κατά €0,6 εκατ. Τούτο οφείλεται στη μη καταχώριση, έως την ημερομηνία σύνταξης της παρούσας έκθεσης, από τις αρμόδιες υπηρεσιακές οντότητες ισόποσων εσόδων από εκτελεσμένες οδοντιατρικές πράξεις.
- δ) τα έκτακτα έσοδα (στοιχείο 7) εμπεριέχουν, όπως σημειώθηκε πιο πάνω, για τα έτη 2024 και 2022 τις χορηγίες της ΕΤΕ, ενώ το 2023 τη λογιστικοποίηση εσόδων ύψους €2,48 εκατ. από την αναπροσαρμογή του παγίου ενεργητικού του έτους 2022.

Πίνακας 2: Αριθμός ασφαλισμένων μελών ΤΥΠΕΤ (31.12)

	Άμεσα	Εμμεσα	Σύνολο	Μέσο ετήσιο έσοδο ανά μέλος (€)	Μέσο ετήσιο έσοδο ανά άμεσα μέλος (€)
2015	25.954	23.411	49.365	1.117	2.154
2020	24.167	20.857	45.024	1.142	2.126
2021	23.883	20.265	44.148	1.120	2.070
2022	23.662	19.429	43.091	1.186	2.160
2023	23.212	18.728	41.940	1.230	2.223
2024	22.836	17.981	40.817	1.295	2.316

Ως προς το σκέλος των εξόδων

Οι δαπάνες περίθαλψης εκτός των δομών ΤΥΠΕΤ, όπως εμφανίζονται αναλυτικά στον Λογαριασμό Γενικής Εκμετάλλευσης, μπορούν να διακριθούν σε δύο βασικές κατηγορίες: στις φαρμακευτικές δαπάνες και στις λοιπές δαπάνες περίθαλψης (νοσοκομειακές, ιατρικές, οδοντιατρικές, εργαστηριακές κ.λπ.) Οι λοιπές δαπάνες περίθαλψης αυξάνονται, όπως φαίνεται στον πίνακα 4 (στοιχείο 1.2) το 2024 σε σχέση με το 2023 κατά 9,6% ή σε απόλυτο μέγεθος κατά € 1,99 εκατ. και η αύξηση αυτή αποδίδεται σχεδόν στο σύνολο της στις νοσοκομειακές δαπάνες, οι οποίες εμφανίζουν αύξηση κατά €1,88 εκατ. το 2024 σε σύγκριση με το 2023.

Όσον αφορά στις φαρμακευτικές δαπάνες αξίζει να τονιστούν τα εξής:

Για την εφαρμογή του ν.5161/2024 η ΚΥΑ λαμβάνει υπόψη τα στοιχεία της ΗΔΙΚΑ για τον προσδιορισμό του ανώτατου ορίου της φαρμακευτικής δαπάνης του ΤΥΠΕΤ και τον υπολογισμό των εκπτώσεων (rebates) και των αυτόματων επιστροφών (clawback). Επισημαίνεται ότι μέχρι και την προηγούμενη οικονομική χρήση 2023 τα ποσά της φαρμακευτικής δαπάνης ΤΥΠΕΤ που εμφανίζονταν στον Λογαριασμό Γενικής Εκμετάλλευσης δεν αποτύπωναν τα στοιχεία της ΗΔΙΚΑ, αλλά την καταχώριση κάθε χρόνο παραστατικών του έτους αποτελέσματος χρήσης και προηγούμενων ετών και τούτο λόγω χρονικής υστέρησης μεταξύ της αποστολής των εν λόγω παραστατικών από ιδιωτικά φαρμακεία, φαρμακεία νοσοκομείων κ.λπ. και του ελέγχου, της αποδοχής και της καταχώρισης αυτών από τις αρμόδιες υπηρεσιακές οντότητες του ΤΥΠΕΤ. Η εξέλιξη της φαρμακευτικής δαπάνης για το έτος 2024 και την τριετία 2021-2023 όπως καταγράφεται από την ΗΔΙΚΑ παρουσιάζεται στον πίνακα 3. Από την επεξεργασία και ανάλυση των στοιχείων του εν λόγω πίνακα διαπιστώνεται, για την περίοδο 2021-2024, ότι:

- α) η συνολική φαρμακευτική δαπάνη αυξάνεται χρόνο με τον χρόνο και από €19,65 εκατ. το 2021 και €20,87 εκατ. το 2022 φθάνει τα €22 εκατ. και τα €22,88 εκατ. τα έτη 2023 και 2024 αντίστοιχα παρά τη συνεχή μείωση του αριθμού των μελών.
- β) από το σύνολο της φαρμακευτικής δαπάνης, κατά μέσο όρο ετησίως την περίοδο 2021-2024, ποσοστό 83% καλύπτεται από το ΤΥΠΕΤ και ποσοστό 17% από τα ασφαλισμένα μέλη του.
- γ) οι δαπάνες για τα φάρμακα υψηλού κόστους (ΦΥΚ), τις οποίες καλύπτει 100% το ΤΥΠΕΤ, ανέρχονται σε €8,82 εκατ. το 2024 έναντι ποσού €6,79 εκατ. το 2021 και €5,38 εκατ. το 2019. Επομένως, κάθε χρόνο αυξάνονται δραματικά οι δαπάνες των ΦΥΚ, μολοντί οι ασφαλισμένοι που χρησιμοποιούν τα εν λόγω φάρμακα αριθμούν λιγότερα από 1000 άτομα. Οι δαπάνες ΦΥΚ φθάνουν ως ποσοστό το 46,4% των συνολικών φαρμακευτικών δαπανών του ΤΥΠΕΤ το 2024 έναντι ποσοστού 45,1% το 2023 και 41,7% το 2021.

δ) οι δαπάνες για τα λοιπά φάρμακα (πλην των ΦΥΚ) αυξάνονται επίσης κάθε χρόνο και τούτο οφείλεται στις συνεχείς ανατιμήσεις φαρμάκων που έλαβαν χώρα τα τελευταία έτη στην ελληνική φαρμακευτική αγορά.

Σύμφωνα με την ΕΛΣΤΑΤ (13.1.2025, Δείκτης Τιμών Καταναλωτή) το 2024 ο δείκτης τιμών φαρμάκων (ΦΥΚ και λοιπών φαρμάκων) αυξήθηκε 4,7%, και μεταξύ των ετών 2021 και 2024 ο εν λόγω δείκτης αυξήθηκε 12%.

Πίνακας 3 . Φαρμακευτική δαπάνη βάσει στοιχείων ΗΔΙΚΑ (€, χιλ.)

	2021	2022	2023	2024
1.Σύνολο δαπάνης	19.650	20.870	22.041	22.888
1.1 ΤΥΠΕΤ	16.251	17.330	18.390	19.026
1.2 Μέλη	3.399	3.540	3.651	3.862
2.ΦΥΚ	6.790	7.326	8.308	8.826
3.Λοιπά φάρμακα	12.860	13.544	13.733	14.062
2 ως % 1.1	41,7%	42,3%	45,1%	46,4%
2 ως % 1	34,6%	35,1%	37,7	38,6%

Βάσει των ως άνω, από το συνολικό ποσό της φαρμακευτικής δαπάνης του ΤΥΠΕΤ ύψους €19,02 εκατ. ορίζεται, όπως σημειώθηκε στην εισαγωγή της παρούσας έκθεσης, ως ανώτατο όριο της φαρμακευτικής δαπάνης του για το έτος 2024 το ποσό των €5,47 εκατ. το οποίο και αποτυπώνεται στον πίνακα 4 στο στοιχείο 1.1. στήλη έτος 2024. Ως εκ τούτου, την ημερομηνία σύνταξης της παρούσας έκθεσης, προβλέπεται με την εφαρμογή του ν.5161/2024 ποσό €13,55 εκατ. να ενταχθεί στον μηχανισμό των εκπτώσεων (rebates) και των αυτόματων επιστροφών (clawback) και το ποσό αυτό έχει ενσωματωθεί στον Ισολογισμό (Ενεργητικό, στοιχείο Δ2, Μεταβατικοί Λογαριασμοί Ενεργητικού, έσοδα χρήσεως εισπρακτέα) βελτιώνοντας ισοδύναμα την εικόνα των εξόδων. Σημειώνεται ότι σε περίπτωση που η σχετική ΚΥΑ του ν.5161/2024 ορίσει διαφορετικό όριο φαρμακευτικής δαπάνης ΤΥΠΕΤ για το 2024 τότε η πρόβλεψη για το εν λόγω έτος θα προσαρμοστεί καταλλήλως και αναλόγως στις επόμενες χρήσεις.

Πίνακας 4. Έξοδα (€, χιλ.)

	2022	2023	2024
1. Δαπάνες Περίθαλψης	34.153	36.488	28.176
1.1 Φαρμακευτικές δαπάνες	15.431	15.773	5.470
1.2. Λοιπές δαπάνες περίθαλψης	18.722	20.715	22.706
2. Βρεφονηπιακοί Σταθμοί κλπ.	2.868	2.797	2.450
3. Αμοιβές και Έξοδα Προσωπικού	16.822	16.268	17.729
3.1 Αμοιβές Προσωπικού	14.795	15.202	15.789
3.2. Εθελούσια /Αποζημιώσεις αποχώρησης	1.431	144	420
3.3 Προσωπικό Κατασκηνώσεων	404	457	641
3.4 Συλλογική Σύμβαση Εργαζομένων	-	-	427
3.4 Αναδρομικά εργαζομένων	192	465	452
4. Αναλώσιμα	3.417	3.798	4.156

	2022	2023	2024
5. Παροχές τρίτων	2.797	3.144	3.499
6. Αμοιβές τρίτων	497	615	569
7. Διάφορες δαπάνες	3.212	3.964	4.152
8.Σύνολο εξόδων (1+2+3+4+5+6+7)	63.766	67.074	60.731
9. Αποσβέσεις	695	618	561
10. Γενικό Σύνολο (8+9)	64.461	67.692	61.292

Οι αμοιβές και τα έξοδα προσωπικού (στοιχείο 3 του πίνακα 4) εμφάνισαν στο σύνολό τους αύξηση ύψους €1,46 εκατ. το 2024 (€17,72 εκατ.) σε σχέση με το 2023 (€16,26 εκατ.).

Από την ανάλυση των δαπανών ανά κατηγορία αποδοχών (βλέπετε πίνακα 5) προκύπτει ότι η ως άνω αύξηση επιμερίζεται στις εξής κατηγορίες:

- α. στην καταβολή αναδρομικών (εκκίνηση από 1.1.2024 λόγω της νέας συλλογικής σύμβασης με τα Σωματεία του ΤΥΠΕΤ) ποσού €426,8χιλ. που αντιστοιχεί στο 29,2% της αύξησης αμοιβών προσωπικού μεταξύ των ετών 2024 και 2023. Σημειώνεται ότι πριν από αυτό, τα μισθολογικά κλιμάκια για τους εργαζόμενους του ΤΥΠΕΤ παρέμειναν σταθερά από το έτος 2009.
- β. στην καταβολή αποζημιώσεων για εθελουσία και αποχωρήσεις (οικειοθελείς και εθελουσίας) 11 εργαζομένων του τακτικού προσωπικού το 2024. Οι εν λόγω αποζημιώσεις ανήλθαν σε €419,8 χιλ. έναντι ποσού €144,2 χιλ. το 2023, ή αύξηση κατά €275,6 χιλ. που αντιστοιχεί στο 18,9% τής συνολικής διαφοράς. Επιπρόσθετα, σημειώνεται ότι την περίοδο 2021-2024 με την υλοποίηση του προγράμματος εθελουσίας αποχώρησης εργαζομένων, αποχώρησαν συνολικά 135 εργαζόμενοι.
- γ. στην αύξηση του αριθμού του εποχικού προσωπικού για τις κατασκηνώσεις (λόγω της σημαντικής, όπως προαναφέρθηκε, ανόδου τόσο του αριθμού των κατασκηνωτών όσο και των συμμετεχόντων στο πρόγραμμα οικογενειακών διακοπών) σε συνδυασμό και με την αύξηση του βασικού μισθού λόγω αποφάσεων της Πολιτείας με αποτέλεσμα το κόστος του εποχικού προσωπικού των κατασκηνώσεων Διονύσου και Χαλκιδικής να είναι υψηλότερο το 2024 σε σχέση με το 2023 κατά €184 χιλ. ποσό που αντιστοιχεί στο 12,6% της συνολικής διαφοράς.
- δ. στον συνδυασμό διαφόρων παραγόντων, όπως η αύξηση του αριθμού του τακτικού προσωπικού στον Τομέα Παροχών Υγείας (Κλινική Υγείας Μέλαθρον, Πρωτοβάθμια Φροντίδα Υγείας, Οδοντιατρική Φροντίδα και Περίθαλψη, Υγειονομικό Συγκρότημα Θεσσαλονίκης), οι υψηλότερες απαιτήσεις και κατ' επέκταση οι υψηλότερες αμοιβές, λόγω των ειδικών συνθηκών της αγοράς του κλάδου υγείας, του νεοπροσληφθέντος ιατρικού και νοσηλευτικού προσωπικού, η αύξηση του βασικού μισθού λόγω αποφάσεων της Πολιτείας, καθώς και η καταβολή (ως αποτέλεσμα των ως άνω μεταβολών) επιπρόσθετων εργοδοτικών εισφορών (πλέον των €200 χιλ.). Ο συνδυασμός αυτών των παραγόντων οδήγησε σε αύξηση του κόστους προσωπικού κατά €574,6 χιλ. το 2024 που αντιστοιχεί στο 39,3% της συνολικής διαφοράς.

Σημειώνεται ότι τα τελευταία έτη για διάφορους λόγους (πχ. αναζήτηση εργασίας και απασχόλησης ιατρικού προσωπικού σε άλλες χώρες, προσλήψεις ιατρικού και νοσηλευτικού προσωπικού στο Ελληνικό δημόσιο και ιδιωτικό τομέα του κλάδου υγείας, απασχόληση ιατρικών ειδικοτήτων μέσω τηλεργασίας, τεχνητή νοημοσύνη κλπ.) έχουν διαμορφωθεί ειδικές συνθήκες στον κλάδο υγείας οι οποίες δυσχεραίνουν την ανεύρεση, προσέλκυση και πρόσληψη ιατρικού, οδοντιατρικού και νοσηλευτικού προσωπικού με αποτέλεσμα να δημιουργούνται πιέσεις από την πλευρά των υποψηφίων προς πρόσληψη ιατρών, οδοντιάτρων και προσωπικού νοσηλευτικών υπηρεσιών για υψηλότερες αμοιβές σε σχέση με τις ισχύουσες στο ΤΥΠΕΤ.

Πίνακας 5: Συμμετοχή στην αύξηση των αμοιβών και εξόδων προσωπικού το 2024 σε σχέση με το 2023

	Αύξηση (€, χιλ.)	Ποσοστιαία Συμμετοχή (%)
Συλλογική Σύμβαση Εργασίας	426,8	29,2
Εθελουσία/Αποχωρήσεις	275,6	18,9
Προσωπικό κατασκηνώσεων	184,0	12,6
Εργοδοτικές Εισφορές κλπ.	574,6	39,3
Σύνολο	1.461	100

Οι λοιπές κατηγορίες δαπανών, ήτοι αναλώσιμα, παροχές τρίτων, αμοιβές τρίτων και διάφορα άλλα έξοδα μεταξύ των οποίων και οι φόροι (στοιχεία 4,5,6,7 του πίνακα 4) αυξάνονται συνολικά κατά €855 χιλ. ή κατά 7,4% το 2024 σε σύγκριση με το έτος 2023. Η αύξηση των εν λόγω δαπανών αποδίδεται κυρίως στην άνοδο των τιμών αγαθών και υπηρεσιών, λόγω του εγχώριου και παγκόσμιου πληθωρισμού.

Επίσης, θα πρέπει να επισημανθεί ότι κατά τη διάρκεια του έτους 2024 και με σκοπό τον εκσυγχρονισμό και την αναβάθμιση των παγίων του ΤΥΠΕΤ έγιναν αγορές, μέσω των διαδικασιών του Κανονισμού Προμηθειών, ιατροτεχνολογικού εξοπλισμού και μηχανημάτων αξίας €326 χιλ. (συμπεριλαμβανομένου του ΦΠΑ).

Συμπερασματικά:

Πριν την προσαρμογή των φαρμακευτικών δαπανών βάσει του ν.5161/2024, η αύξηση των συνολικών δαπανών περίθαλψης, η οποία οφείλεται σε εξωγενείς παράγοντες (ολιγοπώλια, πληθωρισμός κλπ.) και στη διάρθρωση της ηλικιακής πυραμίδας των μελών του ΤΥΠΕΤ (η σχέση μεταξύ των άμεσων μελών συνταξιούχων και των εν ενεργεία μελών είναι σχεδόν 2 προς 1 το 2024 με ό,τι αυτό συνεπάγεται) και παράλληλα η διατήρηση, διαχρονικά, σταθερών ποσοστών κρατήσεων επί των αποδοχών των ασφαλισμένων, σε συνδυασμό με τη μείωση του συνολικού αριθμού των μελών, δημιουργούν συνθήκες μη οικονομικής ισορροπίας και μη υπερεπάρκειας διαθεσίμων και τούτο καταδεικνύει ο δείκτης «δαπάνες περίθαλψης ως ποσοστό των συνολικών εισφορών ασφαλισμένων», ο οποίος από 66,8% το 2022 και 70,7% το 2023 εκτινάσσεται, πριν την ως άνω προσαρμογή, στο 78,9% το 2024.

Μετά την προσαρμογή τους σύμφωνα με τον νόμο 5161/2024, τα συνολικά έξοδα του ΤΥΠΕΤ εμφανίζονται μειωμένα κατά €6,4εκατ. το 2024 σε σχέση με το 2023 με αποτέλεσμα τη σημαντική βελτίωση του λογαριασμού αποτελεσμάτων χρήσης προ φόρων 2024, μολονότι τα συνολικά έσοδα μειώνονται και αυτά κατά €0,91 εκατ., όπως φαίνεται στον πίνακα 6.

Πίνακας 6. Αποτελέσματα χρήσης (€, χιλ.)

	2022	2023	2024
Σύνολο εσόδων	63.062	62.751	61.839
Σύνολο εξόδων	64.461	67.692	61.292
Αποτέλεσμα χρήσης	(1.399)	(4.941)	547

Συνεπώς, η απόφαση της Διοίκησης του ΤΥΠΕΤ για τη διεκδίκηση από την Πολιτεία ενός νομοθετικού-θεσμικού πλαισίου μείωσης του κόστους των φαρμακευτικών δαπανών του ΤΥΠΕΤ και κατ' επέκταση η απόφαση της Πολιτείας (ν.5161/2024, άρθρα 21,22 και 48) να ενταχθεί το ΤΥΠΕΤ (όπως και ο ΕΔΟΕΑΠ) στον μηχανισμό των εκπτώσεων (rebates) και της αυτόματης αναλογικής επιστροφής (clawback) συγκρατεί, με απαρχή το έτος 2024, τις φαρμακευτικές δαπάνες του ΤΥΠΕΤ σε επίπεδα χαμηλά βελτιώνοντας δείκτες του ισολογισμού και τα αποτελέσματα χρήσης.

Προϋπολογισμός ΤΥΠΕΤ 2025

Λαμβάνοντας υπόψη :

το ισχύον νομικό και θεσμικό πλαίσιο (ν.5161/2024), τις συνθήκες της αγοράς του κλάδου υγείας, τα αποτελέσματα του 2024 και τις εξελίξεις βασικών στοιχείων του ισολογισμού (ίδια κεφάλαια, υποχρεώσεις και διαθέσιμα) καθώς και τις αποφάσεις του ΔΣ ΤΥΠΕΤ τόσο το 2024 όσο και το πρώτο τρίμηνο του 2025, αποφάσεις οι οποίες στοχεύουν στη συγκράτηση των δαπανών και την αύξηση των εσόδων και με τις παραδοχές της εξαφάνισης της πανδημίας Covid-19, της μη εμφάνισης άλλης πανδημίας και της συγκράτησης του εγχώριου και παγκόσμιου πληθωρισμού προβλέπεται ότι το αποτέλεσμα προ τόκων, αποσβέσεων και φόρων (EBITDA) και το αποτέλεσμα χρήσης δεν θα εμφανίσει ουσιώδεις διαφορές το 2025 σε σχέση με το 2024.

Ειδικότερα αξίζει να επισημανθούν τα εξής:

1. Η εφαρμογή του νόμου 5161/2024 θα περιορίσει σημαντικά τη φαρμακευτική δαπάνη του ΤΥΠΕΤ και το έτος 2025. Λαμβάνοντας ως βάση τα στοιχεία της ΗΔΙΚΑ διαπιστώνεται ότι οι συνολικές φαρμακευτικές δαπάνες του ΤΥΠΕΤ αυξάνονται την τελευταία τριετία, κατά μέσο όρο ετησίως, γύρω στα €850 χιλ. και το 2024 ανήλθαν σε €19 εκατ. Προβλέπεται ότι το 2025 η εν λόγω φαρμακευτική δαπάνη, λόγω και των πληθωριστικών πιέσεων στη σχετική αγορά του κλάδου υγείας, θα αυξηθεί κατά 900 χιλ. και θα προσεγγίσει τα €19,9 εκατ. Μέσω του μηχανισμού των εκπτώσεων (rebates) και της αυτόματης αναλογικής επιστροφής (clawback) εκτιμάται ότι το οικονομικό όφελος για το ΤΥΠΕΤ και το 2025 θα είναι σημαντικό.
2. Η απόφαση ΔΣ (3/19.9.2024) για την ενιαιοποίηση ανά την Επικράτεια της πολιτικής αποζημίωσης νοσηλίων σε ιδιωτικές κλινικές και η υπογραφή σχετικών συμβάσεων με ιδιωτικά νοσοκομεία της Θεσσαλονίκης εκτιμάται, με την παραδοχή ότι οι δαπάνες στα ως άνω ιδιωτικά νοσηλευτικά ιδρύματα θα κυμανθούν στα ίδια μέσα επίπεδα της περιόδου 2018-2024, ότι θα επιτρέψει την εξοικονόμηση δαπανών ύψους περίπου €200 χιλ. το 2025.
3. Η απόφαση ΔΣ (9/20.3.2025) για την πολιτική τιμολόγησης των εργαστηριακών εξετάσεων από το ΤΥΠΕΤ μετά την αλλαγή από την Πολιτεία από 1.2.2025 του ισχύοντος θεσμικού πλαισίου (ΦΕΚ 7336/Β/31.12.2024) συνεπάγεται τη διατήρηση σταθερών τιμών για εργαστηριακές εξετάσεις (μικροβιολογικές, κυτταρολογικές κλπ.) το 2025 και μη επιβάρυνση του Ταμείου Υγείας μας με την αύξηση κατά περίπου 30% στις τιμές που προβλέπει το νέο ΦΕΚ. Οι σχετικές δαπάνες των ασφαλισμένων εκτός των δομών του ΤΥΠΕΤ κυμαίνονται, κατά μέσο όρο ετησίως την περίοδο 2021-2024, σε €1,6 εκατ. (έτος τιμολόγησης). Τούτο σημαίνει ότι με μια μέση αύξηση κατά 30% το ως άνω ποσό θα έφθανε ετησίως σε €2 εκατ. Με την ως άνω απόφαση του ΔΣ, σε συνδυασμό με την ηλεκτρονική συνταγογράφηση των παρακλινικών εξετάσεων που εφαρμόζεται ήδη, προβλέπεται να συγκρατηθούν σημαντικά οι δαπάνες του Ταμείου Υγείας μας για εργαστηριακές εξετάσεις (μικροβιολογικές, κυτταρολογικές κλπ.) στο τρέχον έτος, χωρίς καμία επιπλέον οικονομική επιβάρυνση των ασφαλισμένων του ΤΥΠΕΤ.

Αναλυτικότερα:

Ως προς το σκέλος των εσόδων:

Τα έσοδα ασφαλιστικών εισφορών το 2025 αναμένεται να αυξηθούν περίπου €1 εκατ. σε σύγκριση με το 2024 λόγω αποφάσεων της Πολιτείας για τις συντάξεις και της αύξησης των αποδοχών των εργαζομένων ΕΤΕ. Σημειώνεται ότι η μέση αύξηση των συντάξεων το 2025, σύμφωνα με το θεσμικό πλαίσιο και ως απόρροια της αύξησης του ΑΕΠ και του πληθωρισμού, θα διαμορφωθεί στο 2,4%. Ακόμη αναμένονται μικρές αυξήσεις των εισφορών των εργαζομένων ΕΤΕ λόγω της νέας κλαδικής σύμβασης, η οποία εμπεριέχει εντός του 2025 αυξήσεις 2% την 1.7.2025 και 2% την 1.12.2025 επί μέρους των συνολικών αποδοχών. Αξίζει στο σημείο αυτό να τονιστεί η μη συμπερίληψη στον προϋπολογισμό 2025 ενδεχόμενων πρόσθετων παρεμβάσεων με δυνητικό όφελος στα έσοδα 2025 (πχ. διεύρυνση της ασφαλιστικής βάσης με ένταξη στο ΤΥΠΕΤ κατηγοριών υπαλλήλων της ΕΤΕ που σήμερα ασφαλιζονται σε άλλον ασφαλιστικό φορέα, αυξήσεις των διαχρονικά σταθερών ποσοστών κρατήσεων εισφορών επί των αποδοχών των ασφαλισμένων, εφαρμογή πληρωμής €1 ανά συνταγή στην ΗΔΙΚΑ από τους ασφαλισμένους του Ταμείου Υγείας κ.λπ.).

Τα έσοδα από την παροχή υγειονομικών υπηρεσιών προβλέπεται να αυξηθούν το 2025 και λόγω της καταχώρισης εσόδων από οδοντιατρικές πράξεις που έλαβαν χώρα το 2024. Ακόμη, οι πρωτοβουλίες για την προσέλκυση περισσότερων ασφαλισμένων από τα αδελφά αυτοδιαχειριζόμενα Ταμεία Υγείας -μέλη της ΟΑΤΥΕ- στη Γενική Κλινική Υγείας Μέλαθρον όπως και οι συμφωνίες με ιδιώτες ιατρούς ενδεχομένως να δημιουργήσουν συνθήκες αύξησης των εν λόγω εσόδων. Παράλληλα, αύξηση των εν λόγω εσόδων θα υπάρξει και από την παροχή υπηρεσιών σε μέλη με συμπληρωματική ασφάλιση, εφόσον ο ΕΟΠΥΥ αποδεχθεί τη σύναψη σύμβασης με την Κλινική μας Υγείας Μέλαθρον.

Τα έσοδα κατασκηνώσεων αναμένεται να αυξηθούν στο τρέχον έτος περίπου 3% σε σχέση με το 2024.

Σημειώνεται ότι στην κατηγορία των εσόδων του σημείου 6 είχαν προβλεφθεί στον προϋπολογισμό 2024 έσοδα ύψους €2,88 εκατ. ως δωρεά/χορηγία της Εθνικής Τράπεζας. Τελικά η χορηγία ανήλθε σε 1,35 εκατ. και προβλέπεται ότι το 2025 θα χορηγηθεί από την ΕΤΕ ποσό €1,5 εκατ. Επίσης, προβλέπονται αναδρομικά συνταξιούχων ύψους €0,9 εκατ.

Ως προς το σκέλος των εξόδων:

Λαμβάνοντας υπόψη τις αποφάσεις του ΔΣ του ΤΥΠΕΤ, οι δαπάνες παροχών περίθαλψης (πλην της φαρμακευτικής δαπάνης) προβλέπεται ότι θα αυξηθούν το 2025 κατά 5% λόγω κυρίως της προβλεπόμενης αύξησης των τιμών υπηρεσιών των προμηθευτών και παρόχων υγείας. Με βάση το αποτέλεσμα του λογαριασμού γενικής εκμετάλλευσης 2024 οι εν λόγω δαπάνες ανήλθαν σε €22,7 εκατ. και εκτιμάται ότι θα κυμανθούν γύρω στα €23,8 εκατ. το 2025. Οι φαρμακευτικές δαπάνες προϋπολογίζονται στο ίδιο επίπεδο με αυτό του 2024.

Όσον αφορά στις δαπάνες προσωπικού προβλέπεται να αυξηθούν το 2025 σε σχέση με το 2024 περίπου €0,7 εκατ. και αυτό κυρίως λόγω της ΣΣΕ και της προβλεπόμενης αύξησης στα κλιμάκια του βασικού μισθού, μετά και τις σχετικές αποφάσεις της Πολιτείας για αύξηση στον κατώτατο μισθό.

Τέλος, μελλοντική ένταξη και χρήση του μηχανογραφικού συστήματος eΔΑΠΥ –όπως σχεδιάζεται από τη Διοίκηση του ΤΥΠΕΤ- για τη συνταγογράφηση συγκεκριμένων ειδών (πχ. σκελετών οράσεως, ακουστικών ή ορθοπεδικών ειδών) θα επιφέρει έλεγχο και μείωση των εξόδων.

Προϋπολογισμός ΤΥΠΕΤ 2025 (€, χιλ)

	ΑΠΟΤΕΛΕΣΜΑΤΑ	ΠΡΟΥΠΟΛΟΓΙΣΜΟΣ
	2024	2025
1. Εσοδα (εισφορές, συνεισφορές)	52.883	53.820
2. Εσοδα υγειονομικών υπηρεσιών	1.138	1.700
3. Βρεφονηπιακοί σταθμοί κ.λπ.	2.435	2.400
4. Κατασκηνώσεις	1.471	1.520
5. Ενίσχυση ΕΤΕ	2.350	2.350
6. Δωρεές ΕΤΕ και άλλα έσοδα	1.562	2.400
7. Συνολικά έσοδα (1+2+3+4+5+6)	61.839	64.190
8. Δαπάνες περίθαλψης	22.706	23.800
9. Φαρμακευτικές δαπάνες	5.470	5.470
10. Αμοιβές προσωπικού	16.668	17.360
11. Αποζημιώσεις εθελουσίας	420	365
12. Βρεφονηπιακοί σταθμοί κ.λπ.	2.450	2.415
13. Κατασκηνώσεις	2.033	2.150
14. Λοιπά έξοδα	10.984	11.520
15. Συνολικά έξοδα (8 έως 14)	60.731	63.080
16. Αποτέλεσμα EBITDA (7-15)	1.108	1.110
17. Αποσβέσεις	561	560
18. Αποτέλεσμα χρήσης	547	550

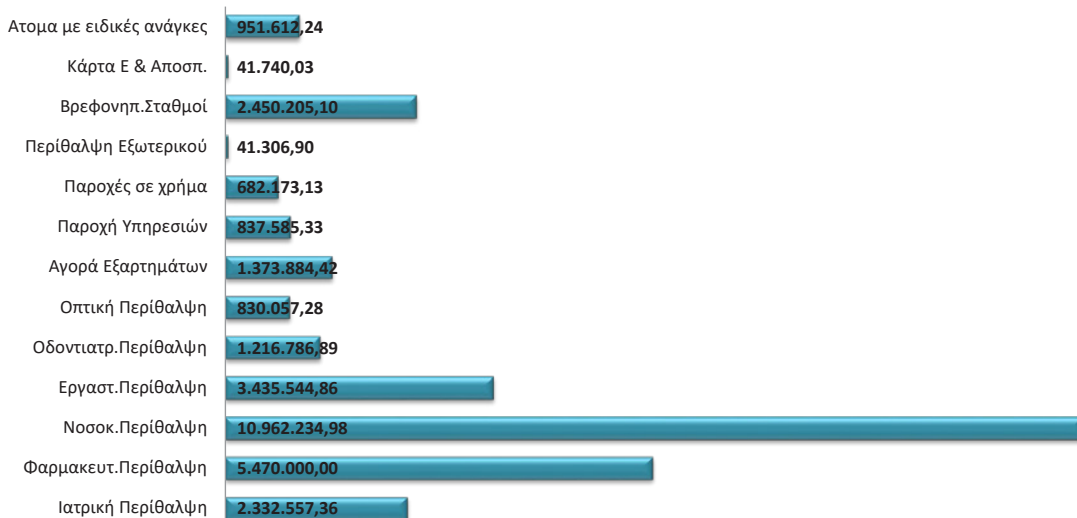
Οι συνολικές δαπάνες των κατασκηνώσεων προβλέπεται να αυξηθούν κατά 6% το 2025 κυρίως λόγω της αναμενόμενης μέσης αύξησης των τιμών των παρεχόμενων υπηρεσιών από τους προμηθευτές (πχ. δαπάνες φύλαξης και καθαριότητας λόγω αύξησης κατώτατου μισθού κ.λπ.). Οι δαπάνες που σχετίζονται με τις παροχές τρίτων, τις αμοιβές τρίτων και τις αναλώσεις υλικών εκτιμάται ότι θα αυξηθούν το 2025 περίπου 5% λόγω των πληθωριστικών πιέσεων και θα προσεγγίσουν το ύψος των 11,5 εκατ.

Αξίζει πάντως να επισημανθεί ότι: εάν δεν εκλείψουν η αβεβαιότητα και οι έντονες πληθωριστικές πιέσεις στην εγχώρια και παγκόσμια αγορά, ενδεχομένως να εμφανιστεί εντός του τρέχοντος έτους περαιτέρω πίεση από την προβλεπόμενη για άνοδο στις τιμές παροχών περίθαλψης και στις δαπάνες που αφορούν στις παροχές τρίτων, τις αμοιβές τρίτων και τις αναλώσεις υλικών, επηρεάζοντας δυσμενώς και το προβλεπόμενο στον προϋπολογισμό 2025 αποτέλεσμα προ τόκων, αποσβέσεων και φόρων του ΤΥΠΕΤ.

ΣΥΓΚΡΙΤΙΚΟΣ ΠΙΝΑΚΑΣ ΔΑΠΑΝΩΝ ΠΕΡΙΘΑΛΨΗΣ

ΚΩΔ.	ΠΕΡΙΓΡΑΦΗ	ΔΑΠΑΝΕΣ 2020	ΔΑΠΑΝΕΣ 2021	ΔΑΠΑΝΕΣ 2022	ΔΑΠΑΝΕΣ 2023	ΔΑΠΑΝΕΣ 2024
31	Ιατρική Περίθαλψη	2.299.626,96	2.393.563,64	2.184.245,29	2.355.988,71	2.332.557,36
32	Φαρμακευτ.Περίθαλψη	17.948.353,85	14.933.029,06	15.431.016,98	15.773.189,70	5.470.000,00
33	Νοσοκ.Περίθαλψη	7.944.140,38	6.040.153,42	8.620.253,32	9.084.737,17	10.962.234,98
34	Εργαστ.Περίθαλψη	2.556.802,97	2.484.571,53	2.843.189,37	3.330.484,59	3.435.544,86
35	Οδοντιατρ.Περίθαλψη	1.147.592,45	1.184.222,98	1.062.655,00	1.237.146,91	1.216.786,89
36	Οπτική Περίθαλψη	760.185,18	874.306,03	884.578,81	879.331,63	830.057,28
37	Αγορά Εξαρτημάτων	1.188.736,58	1.168.665,83	1.125.587,44	1.247.176,25	1.373.884,42
38	Παροχή Υπηρεσιών	636.513,23	718.346,92	756.566,70	852.642,60	837.585,33
39	Παροχές σε χρήμα	827.843,67	651.845,99	448.750,46	788.147,70	682.173,13
43	Περίθαλψη Εξωτερικού	21.557,12	18.941,21	25.678,51	25.251,93	41.306,90
44	Βρεφονηπ.Σταθμοί	2.978.559,10	3.257.207,32	2.868.295,72	2.797.442,74	2.450.205,10
46	Κάρτα Ε & Αποστ.	44.506,11	20.552,48	94.230,72	67.112,50	41.740,03
51	Ατομα με ειδικές ανάγκες	570.231,95	654.522,31	676.685,15	846.849,03	951.612,24
	Σ Υ Ν Ο Λ Α	38.924.649,55	34.399.928,72	37.021.733,47	39.285.501,46	30.625.688,52

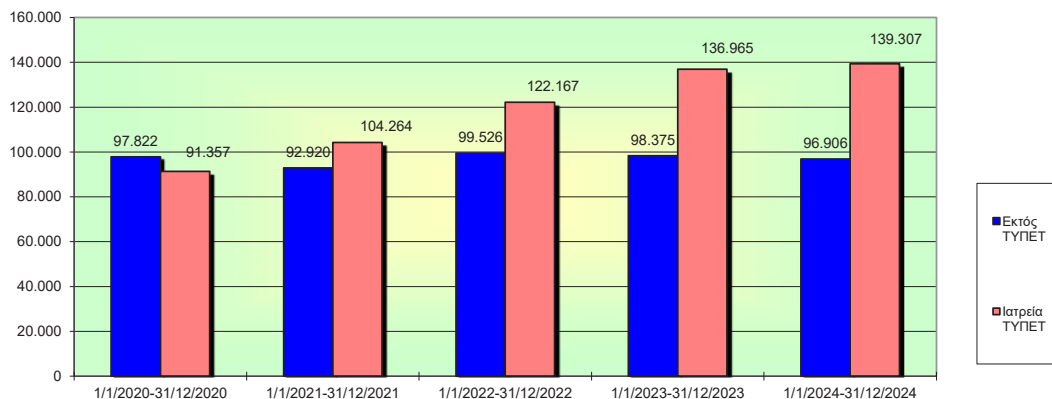
ΔΑΠΑΝΕΣ ΠΕΡΙΘΑΛΨΗΣ 1/1/2024- 31/12/2024



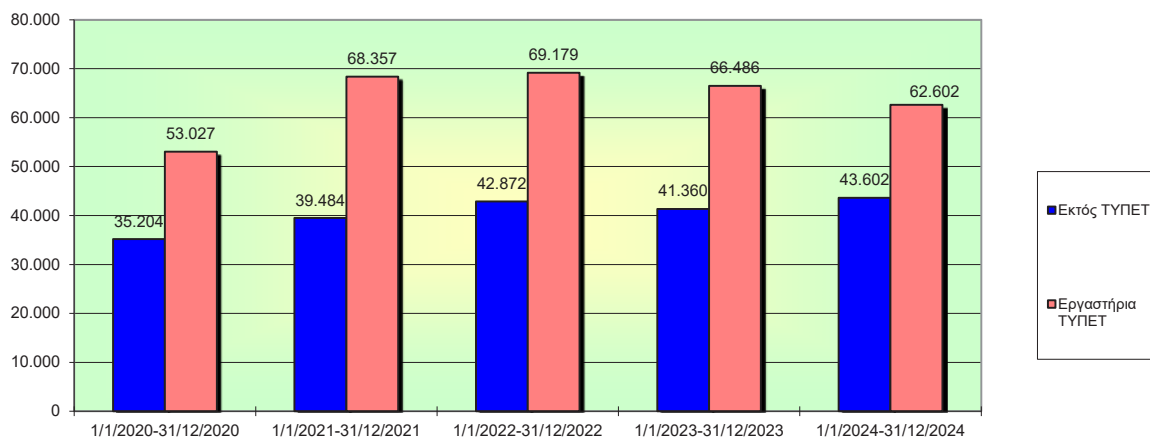
ΣΤΑΤΙΣΤΙΚΑ ΣΤΟΙΧΕΙΑ

	2020	2021	2022	2023	2024
<u>ΝΟΣΟΚΟΜΕΙΑΚΗ ΠΕΡΙΘΑΛΨΗ ΕΚΤΟΣ ΔΟΜΩΝ ΤΥΠΕΤ</u>					
ΝΟΣΗΛΕΥΘΕΝΤΕΣ ΣΕ ΝΟΣΟΚΟΜΕΙΑ	2.283	2.338	3.324	2.998	3.134
ΝΟΣΗΛΕΥΘΕΝΤΕΣ ΣΕ ΚΛΙΝΙΚΕΣ	4.002	4.651	5.095	5.426	6.802
ΣΥΝΟΛΟ ΝΟΣΗΛΕΥΘΕΝΤΩΝ	6.285	6.989	8.419	8.424	9.936
ΗΜΕΡΕΣ ΝΟΣΗΛΕΙΑΣ	8.913	10.441	13.233	11.924	14.717
<u>ΥΓΙΕΙΑΣ ΜΕΛΛΟΡΟΝ ΕΘΝΙΚΗΣ ΤΡΑΠΕΖΑΣ</u>					
ΝΟΣΗΛΕΥΘΕΝΤΕΣ	3.972	3.752	3.983	4.838	5.114
ΗΜΕΡΕΣ ΝΟΣΗΛΕΙΑΣ	14.352	14.540	14.747	15.304	16.951
ΝΟΣΗΜΑΤΑ: ΠΑΘΟΛΟΓΙΚΑ	2.507	2.250	2.261	2.791	3.202
ΧΕΙΡΟΥΡΓΙΚΑ	1.465	1.502	1.722	2.047	1.912
ΕΞΩΤΕΡΙΚΟ: ΕΞΕΤΑΣΘΕΝΤΕΣ/ΝΟΣΗΛΕΥΘΕΝΤΕΣ	20	28	26	27	18
<u>ΙΑΤΡΕΙΑ Τ.Υ.Π.Ε.Τ.</u>					
ΕΞΕΤΑΣΤΗΚΑΝ ΑΠΟ ΠΙΑΤΡΟΥΣ	91.357	104.264	122.167	136.965	139.307
ΕΓΙΝΑΝ ΕΝΕΣΕΙΣ	2.818	3.032	3.085	2.356	2.618
ΕΓΙΝΑΝ ΗΛΕΚΤΡΟΚΑΡΔΙΟΓΡΑΦΗΜΑΤΑ	5.901	6.787	7.324	7.813	7.806
<u>ΕΡΓΑΣΤΗΡΙΑ Τ.Υ.Π.Ε.Τ.</u>					
ΜΕΛΗ ΠΟΥ Υ ΕΞΕΤΑΣΤΗΚΑΝ					
ΜΙΚΡΟΒΙΟΛΟΓΙΚΟ	39.624	53.080	51.918	48.040	44.877
ΚΥΤΤΑΡΟΛΟΓΙΚΟ	3.466	4.101	3.716	4.072	4.009
ΑΚΤΙΝΟΛΟΓΙΚΟ	8.611	9.619	11.682	12.355	11.651
ΦΥΣΙΟΘΕΡΑΠΕΥΤΗΡΙΟ	1.326	1.557	1.863	2.019	2.065
<u>ΒΟΗΘΗΜΑΤΑ-ΕΠΙΔΟΜΑΤΑ</u>					
ΛΟΥΤΡΟΘΕΡΑΠΕΙΑ	40	39	38	36	34
ΑΕΡΟΘΕΡΑΠΕΙΑ	63	71	72	65	54
ΤΟΚΕΤΟΣ	155	151	80	84	70
ΚΑΙΣΑΡΙΚΗ	91	86	49	58	47
ΘΑΝΑΤΟΣ	300	286	Μ.Δ.	498	287
ΒΡΕΦΟΝΗΠΙΑΚΟΙ ΣΤΑΘΜΟΙ	1.465	1.453	1.405	1.217	959
<u>ΚΑΤΑΣΚΗΝΩΣΕΙΣ-ΑΝΤΑΛΛΑΓΕΣ</u>					
<u>ΠΑΙΔΙΚΕΣ ΕΞΟΧΕΣ</u>					
ΣΥΜΜΕΤΟΧΗ:					
ΠΑΙΔΙΑ	164	361	1.364	1.646	1.747
ΦΙΛΟΞΕΝΙΕΣ ΠΑΙΔΙΩΝ (ΑΝΤΑΛΛΑΓΕΣ)	0	0	25	18	18
ΔΙΑΦΟΡΩΝ ΟΡΓΑΝΙΣΜΩΝ Κ.Α.Π.	0	0	499	642	790
ΣΤΕΛΕΧΗ	0	0	280	290	305
ΣΥΝΟΛΟ	164	361	2.168	2.596	2.860
<u>ΑΝΤΑΛΛΑΓΕΣ ΜΕ ΞΕΝΕΣ ΧΩΡΕΣ</u>					
ΠΡΟΓΡΑΜΜΑ ΚΑΤΑΣΚΗΝΩΤΩΝ					
ΚΑΤΑΣΚΗΝΩΤΕΣ	0	0	18	18	18
ΣΤΕΛΕΧΗ/ΣΥΝΟΔΟΙ	0	0	2	2	2
ΣΥΝΟΛΟ	0	0	20	20	20
ΠΡΟΓΡΑΜΜΑ ΟΙΚΟΓΕΝΕΙΑΚΩΝ ΔΙΑΚΟΠΩΝ					
ΑΤΟΜΑ	0	0	530	546	645

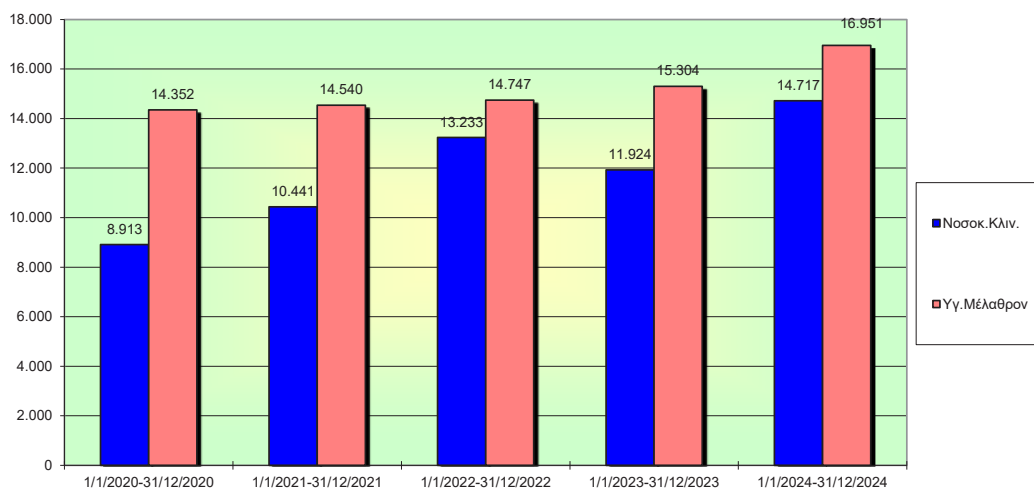
Συγκριτικός Πίνακας Ιατρικών Εξετάσεων



Συγκριτικός Πίνακας Εργαστηριακών Εξετάσεων



Συγκριτικός Πίνακας Ημερών Νοσηλείας



ΤΥΠΕΤ

Ευπόλιδος 8, 105 51 Αθήνα
www.typet.gr