

ΤΥΠΕΤ

ΤΑΜΕΙΟ ΥΓΕΙΑΣ ΠΡΟΣΩΠΙΚΟΥ ΕΘΝΙΚΗΣ ΤΡΑΠΕΖΑΣ

20
26

Απολογισμός
Διοικητικού Συμβουλίου

Ισολογισμός
του έτους 2025

Προϋπολογισμός 2026

Αθήνα, Ιούνιος 2026

Περιεχόμενα

ΔΙΟΙΚΗΤΙΚΟ ΣΥΜΒΟΥΛΙΟ	5
Εισαγωγή	6
Διοικητικός Απολογισμός έτους 2025	11
Τομέας Παροχών Υγείας	11
I. Διεύθυνση Γενικής Κλινικής «Υγείας Μέλαθρον»	11
1. Επιστημονικό Συμβούλιο	11
2. Επιτροπή Νοσοκομειακών Λοιμώξεων	11
3. Διαχείριση COVID-19	12
4. Νοσηλευτική Υπηρεσία.....	12
5. Φαρμακείο Κλινικής ΥΜ.....	12
6. Στατιστικά στοιχεία λειτουργίας Κλινικής ΥΜ	14
7. Παθολογικός Τομέας	15
Α. Παθολογικό Τμήμα	16
Β. Καρδιολογικό Τμήμα.....	16
Γ. Νευρολογικό Τμήμα	16
Δ. Γαστρεντερολογικό Τμήμα	17
8. Χειρουργικός Τομέας	17
Α. Τμήμα Γενικής Χειρουργικής	18
Β. Ορθοπαιδικό Τμήμα.....	19
Γ. Ουρολογικό Τμήμα.....	19
Δ. Οφθαλμολογικό Τμήμα.....	19
Ε. Ωτορινολαρυγγολογικό Τμήμα	19
ΣΤ. Γυναικολογικό Τμήμα.....	19
Ζ. Τμήμα Γναθοπροσωπικής Χειρουργικής	20
9. Μονάδα Εντατικής Θεραπείας (ΜΕΘ)	20
10. Εξωτερικά Ιατρεία.....	20
11. Εργαστηριακός Τομέας	21

A. Απεικονιστικό	21
B. Διαγνωστικό	21
Γ. Τμήμα Αιμοδοσίας και Προμεταγγισιακού Ελέγχου	21
II. Διεύθυνση Οδοντιατρικής Φροντίδας και Περίθαλψης.....	22
III. Διεύθυνση Υγειονομικού Συγκροτήματος Θεσσαλονίκης	22
IV. Διεύθυνση Πρωτοβάθμιας Φροντίδας Υγείας (ΠΦΥ).....	25
Τομέας Κοινωνικής Πρόνοιας και Μέριμνας	27
Ομοσπονδία Αυτοδιαχειριζόμενων Ταμείων Υγείας Ελλάδος (ΟΑΤΥΕ).....	29
Οικονομικοί πίνακες.....	31
ΛΟΓΑΡΙΑΣΜΟΣ ΑΠΟΤΕΛΕΣΜΑΤΩΝ ΧΡΗΣΕΩΣ (1/1-31/12/2025)	33
ΙΣΟΛΟΓΙΣΜΟΣ 31ης ΔΕΚΕΜΒΡΙΟΥ 2025	34
ΛΟΓΑΡΙΑΣΜΟΣ ΓΕΝΙΚΗΣ ΕΚΜΕΤΑΛΛΕΥΣΕΩΣ (1/1/2025-31/1/2025)	36
ΠΙΝΑΚΑΣ ΔΙΑΘΕΣΗΣ ΑΠΟΤΕΛΕΣΜΑΤΩΝ.....	38
ΠΡΟΫΠΟΛΟΓΙΣΜΟΣ 2026	38
Οικονομικά αποτελέσματα χρήσης 2025.....	41
Προϋπολογισμός ΤΥΠΕΤ 2026	48

ΔΙΟΙΚΗΤΙΚΟ ΣΥΜΒΟΥΛΙΟ
ΤΑΜΕΙΟΥ ΥΓΕΙΑΣ ΠΡΟΣΩΠΙΚΟΥ ΕΘΝΙΚΗΣ ΤΡΑΠΕΖΑΣ
(ΑΠΟ 01.01.2025 ΕΩΣ 31.12.2025)

ΤΥΠΕΤ

ΤΣΑΚΛΑΣ ΛΟΥΚΑΣ
ΒΑΣΙΛΑΚΟΣ ΦΩΤΙΟΣ
ΓΚΟΝΤΟΝΙΔΗΣ ΣΤΕΦΑΝΟΣ - ΣΥΜΒΟΥΛΟΣ Γ΄ ΔΙΑΜΕΡΙΣΜΑΤΟΣ
ΑΣΠΙΩΤΗΣ ΧΡΗΣΤΟΣ
ΕΡΗΜΟΣ ΝΙΚΟΛΑΟΣ
ΠΑΝΤΑΖΗ ΕΛΕΝΗ
ΑΥΓΕΡΙΝΟΥ ΜΑΡΙΑ
ΒΟΥΡΔΟΥΜΠΑ ΤΑΤΙΑΝΑ
ΓΚΙΚΑΣ ΧΡΗΣΤΟΣ
ΖΗΣΙΜΟΣ ΓΕΩΡΓΙΟΣ
ΚΟΛΙΟΥ ΓΙΟΛΑΝΤΑ
ΚΟΡΟΥ ΛΑΣΚΑΡΙΝΑ
ΜΙΝΤΖΙΑ ΚΩΝΣΤΑΝΤΙΝΑ
ΜΠΟΥΣΗΣ ΑΝΤΩΝΙΟΣ
ΠΙΣΙΜΙΣΗ ΒΑΣΙΛΙΚΗ
ΣΑΓΙΑΝΟΣ ΚΩΝΣΤΑΝΤΙΝΟΣ
ΣΤΕΦΟΥΔΗ ΕΛΕΝΗ
ΤΖΟΥΛΗΣ ΧΑΡΑΛΑΜΠΟΣ
ΤΣΟΛΑΚΗΣ ΧΡΗΣΤΟΣ

ΠΡΟΕΔΡΟΣ
Α΄ ΑΝΤΙΠΡΟΕΔΡΟΣ
Β΄ ΑΝΤΙΠΡΟΕΔΡΟΣ
ΓΕΝ. ΓΡΑΜΜΑΤΕΑΣ
ΑΝ. ΓΕΝ. ΓΡΑΜΜΑΤΕΑΣ
ΕΝΤ.ΣΤΕΛ. ΔΙΟΙΚΗΣΗΣ
ΣΥΜΒΟΥΛΟΣ
»
»
»
»
»
»
(Εκπρ. Συν/χων) »
»
»
»
»

ΠΕΡΙΦΕΡΕΙΑΚΟΙ ΣΥΜΒΟΥΛΟΙ

ΑΠΟΣΤΟΛΑΚΗΣ ΙΩΑΝΝΗΣ
ΑΡΒΑΝΙΤΗ ΜΑΡΙΑ
ΒΑΡΕΛΗΣ ΚΩΝΣΤΑΝΤΙΝΟΣ
ΜΑΡΜΙΔΗΣ ΒΑΣΙΛΕΙΟΣ
ΤΣΑΤΣΑΣ ΙΩΑΝΝΗΣ
ΧΑΤΖΗΘΕΟΔΩΡΟΥ ΚΥΡΙΑΚΟΣ

ΣΥΜΒΟΥΛΟΣ Ζ΄ ΔΙΑΜΕΡΙΣΜΑΤΟΣ
ΣΥΜΒΟΥΛΟΣ Η΄ ΔΙΑΜΕΡΙΣΜΑΤΟΣ
ΣΥΜΒΟΥΛΟΣ Δ΄ ΔΙΑΜΕΡΙΣΜΑΤΟΣ
ΣΥΜΒΟΥΛΟΣ Ε΄ ΔΙΑΜΕΡΙΣΜΑΤΟΣ
ΣΥΜΒΟΥΛΟΣ ΣΤ΄ ΔΙΑΜΕΡΙΣΜΑΤΟΣ
ΣΥΜΒΟΥΛΟΣ Β΄ ΔΙΑΜΕΡΙΣΜΑΤΟΣ

ΕΞΕΛΕΓΤΙΚΗ ΕΠΙΤΡΟΠΗ

ΓΡΑΨΙΑΣ ΙΩΑΝΝΗΣ
ΘΕΟΔΩΡΑΚΗΣ ΚΩΝΣΤΑΝΤΙΝΟΣ
ΒΟΥΡΝΑΣ ΘΕΟΦΑΝΗΣ

Το 2025 ήταν ακόμη μια χρονιά δημιουργίας σημαντικού έργου για το ΤΥΠΕΤ τόσο σε επίπεδο εκσυγχρονισμού και αναβάθμισης των δομών/υποδομών του όσο και σε επίπεδο ανάπτυξης των παρεχόμενων υπηρεσιών του, στο πλαίσιο πάντοτε των αποφάσεων του Διοικητικού Συμβουλίου και της Γενικής Συνέλευσης του Ταμείου Υγείας. Με συντεταγμένες δράσεις, σχεδιασμένο προγραμματισμό, και τη στήριξη από την Εθνική Τράπεζα, το ΤΥΠΕΤ ανταποκρίθηκε και το 2025 στις διαμορφούμενες συνθήκες και προκλήσεις του κλάδου υγείας και ικανοποίησε στον μέγιστο δυνατό βαθμό τις αυξημένες ανάγκες των ασφαλισμένων μελών του (σε αριθμό 39.153 την 31.12.2025).

Κατά τη διάρκεια του εξεταζόμενου έτους η Διοίκηση του ΤΥΠΕΤ επικεντρώθηκε σε δράσεις με σκοπό:

- την πραγματοποίηση επενδύσεων εκσυγχρονισμού και αναβάθμισης του ιατροτεχνολογικού εξοπλισμού και των μηχανημάτων των υγειονομικών δομών του ΤΥΠΕΤ (της Γενικής Κλινικής Υγείας Μέλαθρον, του Οδοντιατρικού Κέντρου/Βραΐλα, της Πρωτοβάθμιας Φροντίδας Υγείας/Σοφοκλέους και του Υγειονομικού Συγκροτήματος Θεσσαλονίκης). Σημειώνεται ότι κατά τη διάρκεια του 2025 πραγματοποιήθηκαν δώδεκα(12) ανοικτοί και κλειστοί διαγωνισμοί με τις αρχικές προσφορές των υποψήφιων αναδόχων να φθάνουν συνολικά το ποσό των €2,47 εκατ. Μετά τη διαπραγμάτευση από τις αρμόδιες Επιτροπές ΤΥΠΕΤ επιτεύχθηκε έκπτωση 25,5% επί των αρχικών προσφορών και το εν λόγω ποσό μειώθηκε κατά €628 χιλ. ή στο ύψος των €1,84 εκατ. Ειδικότερα επισημαίνεται ότι σε συνέχεια απόφασης του ΔΣ (23/14.12.2024) διενεργήθηκε ανοικτός διαγωνισμός, εντός του πρώτου τριμήνου του 2025, για την προμήθεια καινούργιου εξοπλισμού του γαστρεντερολογικού τμήματος της κλινικής ΥΜ, μεταξύ άλλων: πέντε (5) γαστροσκοπίων, πέντε (5) κολονοσκοπίων, δύο (2) βιντεο-επεξεργαστών εικόνας ανάλυσης, ενός συστήματος πλύσης/απολύμανσης ενδοσκοπίων και ενός συστήματος στεγνώματος ενδοσκοπίων. Στον εν λόγω διαγωνισμό ο ανάδοχος προσέφερε δωρεάν δύο συστήματα τεχνητής νοημοσύνης. Επίσης, εντός του 2025 πραγματοποιήθηκαν, ως αποτέλεσμα διαγωνιστικών διαδικασιών, προμήθειες νέου εξοπλισμού για τις Διευθύνσεις Γενικής Κλινικής Υγείας Μέλαθρον (Κλίβανος κεντρικής αποστείρωσης, Απινιδωτής, Μόνιτορ/ΜΕΘ), Οδοντιατρικής Φροντίδας και Περίθαλψης (9 ακτινολογικά μηχανήματα και 4 σαρωτές ακτινογραφιών), Πρωτοβάθμιας Φροντίδας Υγείας (συσκευή laser φυσικοθεραπευτηρίου και νέος αεροσυμπιεστής με τον απαραίτητο συνοδό εξοπλισμό για τα οδοντιατρεία Σοφοκλέους).
- τις ανανεώσεις/παρατάσεις/τροποποιήσεις συμβάσεων, πάντοτε στο πλαίσιο των διαδικασιών του ισχύοντος Κανονισμού Προμηθειών, προκειμένου να διασφαλιστεί η παροχή υψηλής ποιότητας υπηρεσιών υγείας, περίθαλψης και πρόνοιας στα ασφαλισμένα μέλη του ΤΥΠΕΤ και μάλιστα με επωφελείς όρους τόσο για το ΤΥΠΕΤ όσο και για τους ασφαλισμένους. Στο πλαίσιο αυτό, αξίζει να αναφερθεί ότι έλαβαν χώρα, μετά από διαπραγματεύσεις, δεκαεπτά (17) ανανεώσεις ή παρατάσεις ή τροποποιήσεις συμβάσεων συνολικού κόστους €2,8 εκατ. Σημειώνεται ότι στις εν λόγω συμβάσεις επιτεύχθηκαν ανανεώσεις/παρατάσεις διάρκειας έως και τρία έτη με το συμβατικό τίμημα να παραμένει σταθερό και όπως ίσχυε με

την προηγούμενη σύμβαση παρά τις πληθωριστικές συνθήκες της αγοράς.

- την πραγματοποίηση εργασιών συντήρησης, αναβάθμισης, εκσυγχρονισμού των κτηριακών εγκαταστάσεων των υγειονομικών δομών του ΤΥΠΕΤ και ειδικότερα την πραγματοποίηση έργων μετεγκατάστασης υπηρεσιακών οντοτήτων καθώς και αναδιαμόρφωσης και αναβάθμισης των υποδομών εντός της κλινικής Υγείας Μέλαθρον, βάσει εγκεκριμένων σχεδίων των αρμοδίων Αρχών της Πολιτείας.
- την υλοποίηση εργασιών συντήρησης, αποκατάστασης ζημιών και αναβάθμισης των κατασκευών ΤΥΠΕΤ. Αξίζει να σημειωθεί ότι στο εξεταζόμενο και το τρέχον έτος υλοποιήθηκε το έργο πλήρους ανακατασκευής 28 wc και 16 νιπτήρων θηλέων και 24 wc και 24 λουτρών αρρένων στην κατασκευή Διονύσου με το συνολικό κόστος να προσεγγίζει το ποσό των €130 χιλ.
- την υλοποίηση έργων αναβάθμισης, σε επίπεδο υποδομών και σε επίπεδο εφαρμογών, στον Τομέα Πληροφορικής, Επικοινωνιών και Μητρώου, με σκοπό την εύρυθμη λειτουργία των συστημάτων και υποσυστημάτων του ΤΥΠΕΤ και κατ' επέκταση την εύρυθμη λειτουργία των υγειονομικών και περιφερειακών δομών του. Εντός του 2025 έλαβε χώρα διαγωνιστική διαδικασία για την προμήθεια 120 σταθμών εργασίας και 120 οθονών συνολικού κόστους €38 χιλ. πλέον ΦΠΑ.
- τη συνέχιση της συνεργασίας με εξωτερικούς συνεργάτες, και σύμφωνα με το ισχύον νομοθετικό-θεσμικό πλαίσιο, για την ολοκλήρωση της εφαρμογής των εσόδων (ηλεκτρονικού βιβλίου) myDATA και την παραμετροποίηση του SAP για τις ανάγκες ηλεκτρονικής τιμολόγησης ΤΥΠΕΤ με σημαντικό κόστος (άνω των €50 χιλ.) για το έτος 2025.
- την αγαστή συνεργασία με αρμόδιες υπηρεσιακές οντότητες του e ΕΦΚΑ και των εξωτερικών συνεργατών του με αποτέλεσμα τη σωστή εφαρμογή των ποσοστών κρατήσεων υγειονομικής περίθαλψης συνταξιούχων ΤΥΠΕΤ και τη δημιουργία αρχείου για τη διεκπεραίωση του έργου της απόδοσης και επιστροφής των αναδρομικών συνταξιούχων. Στο τελευταίο τρίμηνο του 2025 έλαβε χώρα η καταβολή αναδρομικών σε συνταξιούχους ΕΤΕ ύψους περίπου €1,5 εκατ., ενώ εντός του 2026 προβλέπεται και η εκκίνηση καταβολής κρατήσεων αναδρομικών υπέρ του ΤΥΠΕΤ.
- την περαιτέρω προώθηση του ψηφιακού μετασχηματισμού, στο πλαίσιο της μετάβασης στις νέες διαμορφούμενες συνθήκες και με γνώμονα τη βέλτιστη εξυπηρέτηση των ασφαλισμένων του ΤΥΠΕΤ. Όπως σημειώθηκε και στον προηγούμενο απολογισμό, από τα μέσα του έτους 2024 οι ιατροί των δομών του Ταμείου Υγείας συνταγογραφούν ηλεκτρονικά τις παρακλινικές εξετάσεις, τις ιατρικές πράξεις και τις φυσικοθεραπείες στα μέλη του ΤΥΠΕΤ. Ομοίως, το ίδιο υποχρεούνται να πράττουν και οι ιδιώτες ιατροί. Ο εν λόγω ψηφιακός εκσυγχρονισμός λειτουργεί προς όφελος τόσο των ασφαλισμένων και ιατρών (μεταξύ άλλων: απλοποίηση των διαδικασιών, εξοικονόμηση χρόνου, στοιχεία ιατρικού ιστορικού ασθενή, ποιότητα εξυπηρέτησης) όσο και του ΤΥΠΕΤ (διαφάνεια, περιορισμός περιττών εξετάσεων, δυνατότητα ελέγχου και αξιολόγησης δαπανών).
- την οργάνωση και πραγματοποίηση στην Αθήνα και τη Θεσσαλονίκη των προγραμμάτων αιμοδοσίας του ΤΥΠΕΤ, από τους εργαζόμενους της Εθνικής Τράπεζας, μια σταθερή θεσμική δράση, με σκοπό τη μέγιστη δυνατή συμμετοχή αιμοδοτών για την κάλυψη αναγκών Αίματος του Ταμείου Υγείας καθώς και τη διενέργεια του αντιγριπικού εμβολιασμού σε 2.890 ασφαλισμένους στις δομές του ΤΥΠΕΤ.
- την παροχή υπηρεσιών στον τομέα «συμβουλευτικής γονέων/κηδεμόνων» με τη συμμετοχή του Ταμείου Υγείας στο κόστος των ασφαλισμένων.

- την πιστή τήρηση και εφαρμογή του νομικού-θεσμικού πλαισίου της Πολιτείας και των πρωτοκόλλων σχετικών με την πανδημία Covid-19, με σκοπό την προστασία των ασφαλισμένων μελών του και των εργαζομένων του από την εν λόγω πανδημία, καθώς και τη διενέργεια από τον Εργαστηριακό Τομέα/Διαγνωστικό Εργαστήριο της Κλινικής ΥΜ, μεγάλου πλήθους σχετικών διαγνωστικών ελέγχων.
- την προμήθεια κατάλληλου εξοπλισμού και την κάλυψη σχετικών δαπανών για την εύρυθμη λειτουργία (μέσω της ΟΑΤΥΕ) των Μονάδων Πρωτοβάθμιας Φροντίδας Υγείας στις πόλεις Πάτρα και Ηράκλειο Κρήτης.
- την υπογραφή σχετικών συμβάσεων, ως αποτέλεσμα ανοικτού διαγωνισμού, για την αξιοποίηση του ακινήτου Αμβροσίου στη Θεσσαλονίκη καθώς και την αξιοποίηση του ακινήτου στην Ελευθερίου Βενιζέλου στην Αθήνα.
- τη συνέχιση της εφαρμογής του προγράμματος εθελουσίας αποχώρησης εργαζομένων του ΤΥΠΕΤ με χορηγία της Εθνικής Τράπεζας και με στόχο τη συγκράτηση του συνολικού λειτουργικού κόστους και ειδικότερα τη συγκράτηση του κόστους προσωπικού. Το πρόγραμμα εθελουσίας αποχώρησης εργαζομένων εκκίνησε το 2021 και αποχώρησαν συνολικά 162 εργαζόμενοι την πενταετία 2021-2025. Λαμβάνοντας υπόψη ότι την ίδια περίοδο δημιουργήθηκαν ανάγκες πρόσληψης προσωπικού για την κάλυψη κενών θέσεων και/ή την αντικατάσταση εργαζομένων που αποχώρησαν, το ισοζύγιο αποχωρήσεων (162 άτομα) και προσλήψεων (72 άτομα) οδήγησε στη μείωση του αριθμού προσωπικού κατά 90 άτομα με αποτέλεσμα την 31.12.2025 οι εργαζόμενοι να ανέρχονται σε 488 έναντι 578 εργαζομένων την 31.12.2020.
- τη διεύρυνση της ασφαλιστικής βάσης με την εγγραφή εργαζομένων της ΕΤΕ (με ειδικό καθεστώς και νεοπροσληφθέντων).

Επιπρόσθετα, εντός του 2025 η Διοίκηση του ΤΥΠΕΤ παρείχε τη συνδρομή της προκειμένου να ολοκληρωθούν εκ μέρους της Πολιτείας οι σχετικές για την εφαρμογή του νόμου 5161/2024 εγκύκλιοι και ΚΥΑ. Σημειώνεται ότι το ΤΥΠΕΤ εντάσσεται από 1.1.2024, βάσει του ως άνω νόμου, στον μηχανισμό των εκπτώσεων (rebates) και της αυτόματης επιστροφής (clawback), μηχανισμός που επιτρέπει την βελτίωση των αποτελεσμάτων χρήσης αρχής γενομένης από το 2024.

Γλωσσάρι - Συντομεύσεις

ΑΕΠ:	Ακαθάριστο Εγχώριο Προϊόν
ΑΤΠΣΥΤΕ:	Αλληλοβοηθητικό Ταμείο Περιθάλψεως Συλλόγου Υπαλλήλων
ΓΝΘ	Γενικό Νοσοκομείο Θεσσαλονίκης
ΔΣ:	Διοικητικό Συμβούλιο
ΕΔΟΕΑΠ:	Ενιαίος Δημοσιογραφικός Οργανισμός Επικουρικής Ασφαλίσεως
ΕΚΕΑ:	Εθνικό Κέντρο Αίματος
ΕΛΣΤΑΤ:	Ελληνική Στατιστική Αρχή
ΕΝΛ:	Επιτροπή Νοσοκομειακών Λοιμώξεων
ΕΟΔΥ:	Εθνικός Οργανισμός Δημόσιας Υγείας
ΕΟΠΥΥ:	Εθνικός Οργανισμός Παροχής Υπηρεσιών Υγείας
ΕΣΥ:	Εθνικό Σύστημα Υγείας
ΕΤΕ:	Εθνική Τράπεζα της Ελλάδος
ΕΦΚΑ:	Εθνικός Φορέας Κοινωνικής Ασφάλισης
ΗΔΥΚΑ:	Ηλεκτρονική Διακυβέρνηση Υγείας & Κοινωνικής Ασφάλισης
ΚΥΑ:	Κοινή Υπουργική Απόφαση
ΛΥΜΣΟΕΛ:	Λογαριασμός Υγείας Μελών Σώματος Ορκωτών Ελεγκτών
ΜΕΘ:	Μονάδα Εντατικής Θεραπείας
ΟΑΤΥΕ:	Ομοσπονδία Αλληλοβοηθητικών Ταμείων Υγείας Ελλάδας
ΠΦΥ:	Πρωτοβάθμια Φροντίδας Υγείας
ΣΟΕΛ:	Σώμα Ορκωτών Ελεγκτών Λογιστών
ΣΥΤΕΤΕ:	Σύλλογος Υπαλλήλων Εθνικής Τράπεζας της Ελλάδος
ΤΕΠ:	Τμήμα Επειγόντων Περιστατικών
ΤΥΠΑΤΕ:	Ταμείο Υγείας Προσωπικού Αγροτικής Τράπεζας Ελλάδας
ΥΜ:	«Υγείας Μέλαθρον»
ΥΣΘ:	Υγειονομικό Συγκρότημα Θεσσαλονίκης
ΦΥΚ:	Φάρμακα Υψηλού Κόστους
BLS:	Basic Life Support (Βασική υποστήριξη ζωής)
EBITDA:	Earnings Before Interest, Taxes, Depreciation, and Amortization Κέρδη πριν από Τόκους Φόρους και Αποσβέσεις
OCT:	Οπτική Τομογραφία Συνοχής (Optical Coherence Tomography)
ODC:	Νοσηλεία μίας (1) ημέρας (One Day Clinic)

Ο Διοικητικός Απολογισμός 2025 περιλαμβάνει το έργο των Τομέων του ΤΥΠΕΤ οι οποίοι παρέχουν υπηρεσίες υγείας/υγειονομικές υπηρεσίες καθώς και υπηρεσίες πρόνοιας και μέριμνας. Πρόκειται για τον Τομέα Παροχών Υγείας (ο οποίος εμπεριέχει τις Διευθύνσεις της Γενικής Κλινικής Υγείας Μέλαθρον, της Οδοντιατρικής Φροντίδας και Περίθαλψης, της Πρωτοβάθμιας Φροντίδας Υγείας και του Υγειονομικού Συγκροτήματος Θεσσαλονίκης) και τον Τομέα Κοινωνικής Πρόνοιας και Μέριμνας.

Τομέας Παροχών Υγείας

Ι. Διεύθυνση Γενικής Κλινικής «Υγείας Μέλαθρον»

Η Γενική Κλινική «Υγείας Μέλαθρον» (ΥΜ), μία σύγχρονη κλινική με 57 χρόνια αδιάλειπτης λειτουργίας, παρέχει πολύτιμες υπηρεσίες υγείας, πρόληψης, διάγνωσης, θεραπείας, αποκατάστασης, τις οποίες σταθερά αναβαθμίζει και επεκτείνει ακολουθώντας τα διεθνή, ευρωπαϊκά και ελληνικά πρότυπα.

Ειδικότερα, για το έτος 2025 θα πρέπει να επισημανθεί ότι, με την τροποποίηση της άδειας λειτουργίας της γενικής κλινικής ΥΜ από την αρμόδια αρχή της Περιφέρειας Αττικής (απόφαση 24.9.2025), έλαβε χώρα ανακατανομή των κλινών, δημιουργία νέων τμημάτων, ήτοι: ενδοκρινολογικό, ρευματολογικό και δερματολογικό δυναμικότητας μιας (1) κλίνης έκαστο, δημιουργία ΤΕΠ και δημιουργία νέου ενδοσκοπικού τμήματος δύο (2) αιθουσών με βοηθητικούς χώρους. Η κλινική ΥΜ διαθέτει ενενήντα επτά (97) κλίνες με την εξής κατανομή: Παθολογικός Τομέας 48 κλίνες, Χειρουργικός Τομέας 42 κλίνες, Ειδικές Μονάδες (ΜΕΘ) και απομονώσεις 7 κλίνες.

Για το έργο της εν λόγω Διεύθυνσης κατά τη διάρκεια του έτους 2025 αξίζει να επισημανθούν τα εξής:

1. Επιστημονικό Συμβούλιο

Το Επιστημονικό Συμβούλιο της Κλινικής εξέτασε επιστημονικά θέματα τα οποία αφορούσαν στην εύρυθμη λειτουργία της Κλινικής.

2. Επιτροπή Νοσοκομειακών Λοιμώξεων

Βασικές δράσεις της Επιτροπής Νοσοκομειακών Λοιμώξεων (ΕΝΛ) ήταν, μεταξύ άλλων, οι εξής:

- ✓ Συμμετοχή μελών της στη σύνταξη και επικαιροποίηση των πρωτοκόλλων και διαδικασιών της κλινικής ΥΜ
- ✓ Συνεδριάσεις της ΕΝΛ για την αντιμετώπιση ζητημάτων λοιμώξεων
- ✓ Συλλογή δεδομένων και εντατική επιτήρηση και καταγραφή των νοσοκομειακών λοιμώξεων σύμφωνα με τις οδηγίες του ΕΟΔΥ και αποστολή στον εν λόγω φορέα των ειδικών δελτίων καταγραφής των υποχρεωτικώς δηλουμένων νοσημάτων.
- ✓ Επίβλεψη της εφαρμογής των διαδικασιών απολύμανσης, αποστείρωσης και αντισηψίας-

ασηψίας καθώς και της χρήσης των απολυμαντικών αντισηπτικών σκευασμάτων και επιτήρηση εφαρμογής των μέτρων ατομικής προστασίας από όλους τους εργαζόμενους στην Κλινική.

- ✓ Παρακολούθηση διαχείρισης συλλογής αποβλήτων και εκπαίδευση διαχείρισης συλλογής αυτών σε κάθε τμήμα ξεχωριστά, καταμέτρηση και αρχειοθέτηση των μολυσματικών κυττίων κάθε τμήματος και επιτήρηση εφαρμογής των μέτρων ατομικής προστασίας από όλους τους εργαζόμενους τής κλινικής ΥΜ.

3. Διαχείριση COVID-19

Σχετικά με την Covid-19 πραγματοποιήθηκαν οι εξής διαγνωστικοί έλεγχοι:

Διαγνωστικοί έλεγχοι	2025	2024
Rapid Test σε εξωτερικούς ασθενείς	4.742	730
Rapid Test σε εσωτερικούς ασθενείς	1.206	730
Μοριακοί έλεγχοι (PCR) σε εξωτερικούς ασθενείς	0	15
Μοριακοί έλεγχοι (PCR) σε εσωτερικούς ασθενείς	3	14
Προληπτικοί μοριακοί έλεγχοι (PCR) σε εξωτερικούς ασθενείς	0	3
Προληπτικοί μοριακοί έλεγχοι (PCR) σε εσωτερικούς ασθενείς	3	6

4. Νοσηλευτική Υπηρεσία

Η Νοσηλευτική Υπηρεσία της κλινικής «Υγείας Μέλαθρον», σε συνεργασία με τις άλλες υπηρεσιακές οντότητες του ΥΜ, συνδράμει στην παροχή ποιοτικών υπηρεσιών υγείας και φροντίδας στους ασθενείς που χρήζουν υγειονομικής περίθαλψης.

Όσον αφορά στις δράσεις της ενδεικτικά αναφέρονται:

- Η εφαρμογή των νοσηλευτικών πρωτοκόλλων και των διεθνών κατευθυντήριων οδηγιών καθώς και η τήρηση των εσωτερικών διαδικασιών και των αρχών με σκοπό την εύρυθμη λειτουργία της κλινικής ΥΜ και την ενίσχυση της ασφάλειας των ασθενών.
- Η εκπαίδευση και πιστοποίηση 67 νοσηλευτών στη βασική υποστήριξη της ζωής (BLS) με σεμινάρια στην κλινική ΥΜ την 8.3.2025 και 15.3.2025 από την Ελληνική Εταιρεία Προνοσοκομειακής Φροντίδας.
- Η πραγματοποίηση ελέγχων των παρεχόμενων υπηρεσιών καθαριότητας στους χώρους του χειρουργείου, της ΜΕΘ και του γαστρεντερολογικού τμήματος.
- Η συνεργασία με την ΕΝΛ για την υιοθέτηση βέλτιστων πρακτικών στην καθημερινή κλινική πρακτική
- Η μέριμνα για την ασφαλή και ομαλή λειτουργία του ξενώνα της Κλινικής.
- Η συνδρομή στην έναρξη λειτουργίας του ΤΕΠ τριών (3) κλινών με την στελέχωση του από έμπειρο νοσηλευτικό προσωπικό.

5. Φαρμακείο Κλινικής ΥΜ

Από την κατανάλωση των φαρμάκων στην κλινική ΥΜ και το κόστος αυτών αξίζει να επισημανθούν τα εξής:

Το συνολικό κόστος των φαρμάκων στην κλινική ΥΜ ανήλθε σε €2,52 εκατ. το 2025 έναντι ποσού €2,67 εκατ. το 2024 και €1,98 εκατ. το 2023. Συνεπώς, διαπιστώνεται στην κλινική ΥΜ συμπίεση του συνολικού κόστους των φαρμάκων το 2025 σε σχέση με το 2024 η οποία οφείλεται

κυρίως στη μείωση των ημερών νοσηλείας στην κλινική ΥΜ και στη σταθερότητα των τιμών φαρμακευτικών προϊόντων το εξεταζόμενο έτος. (-1,3% το 2025 σύμφωνα με την ΕΛΣΤΑΤ). Σημειώνεται ότι η μείωση του συνολικού κόστους φαρμάκων κατά €154.744 το 2025 σε σχέση με το έτος 2024 οφείλεται στην ισοδύναμη και πλέον μείωση των φαρμάκων υψηλού κόστους (ΦΥΚ), όπως δείχνει ο πιο κάτω πίνακας. Το ποσοστό των ΦΥΚ στο συνολικό κόστος παραμένει υψηλό (79%) το 2025 όπως και τα έτη 2024 και 2023 (80,8% και 77% αντίστοιχα). Η σημαντική ποσοστιαία συμμετοχή των ΦΥΚ στις φαρμακευτικές δαπάνες της κλινικής ΥΜ καταδεικνύει την διεύρυνση θεραπειών με πολύ ακριβά φάρμακα.

Κόστος φαρμακευτικής δαπάνης (€) για ασθενείς	2023	2024	2025
ΦΥΚ	1.525.973	2.162.855	1.993.981
Αντιβιοτικά	80.575	88.107	104.062
Γενόσημα και λοιπά φάρμακα	374.658	426.406	424.581
Σύνολο	1.981.206	2.677.368	2.522.624
Απευθείας αναλώσεις/καταστροφές	32.731	29.222	29.643

Χάριν συγκρισιμότητας, το κόστος των ΦΥΚ για τα ασφαλισμένα μέλη του ΤΥΠΕΤ, εκτός κλινικής ΥΜ, προσέγγισε τα €9,28 εκατ. το 2025 έναντι ποσού €8,79 εκατ. το 2024 και €8,28 εκατ., €7,32 εκατ. και €6,79 εκατ. τα έτη 2023, 2022 και 2021 αντίστοιχα. Τα εν λόγω ποσά ενδυναμώνουν το μερίδιο τους ως ποσοστό στη συνολική φαρμακευτική δαπάνη του ΤΥΠΕΤ, εκτός κλινικής ΥΜ, ήτοι: 46,3%, 46,2%, 45,0%, 42,3% και 41,7% τα έτη 2025, 2024, 2023, 2022 και 2021 αντίστοιχα.

Θα πρέπει να σημειωθεί ότι το κόστος των odc (one day clinic) θεραπειών/νοσηλειών, που συμπεριλαμβάνεται στο κόστος των ΦΥΚ, ανήλθε σε €944.231 το 2025 έναντι κόστους €861.237 το 2024 και €641.042 το 2023. Συνεπώς, το κόστος των odc αυξήθηκε κατά 9,5% το 2025 σε σύγκριση με το 2024 αποτελώντας το 47,4% του συνολικού κόστους των ΦΥΚ έναντι αντίστοιχου ποσοστού 39,8% το 2024.

Όσον αφορά στην κατανομή του κόστους ανά τομέα/τμήμα/μονάδα διαπιστώνεται ότι η μονάδα ογκολογικής παθολογίας με κόστος φαρμάκων ύψους €0,73 εκατ. κατέχει το υψηλότερο ποσοστό (περίπου 30% του συνόλου) και ακολουθούν το παθολογικό τμήμα με κόστος φαρμάκων €0,67 εκατ. (ή ποσοστό 27% του συνόλου) και το νευρολογικό τμήμα με κόστος φαρμάκων €0,38 εκατ. ή 15,8 % του συνόλου. Το κόστος φαρμάκων στην ειδική μονάδα παθολογικής ογκολογίας αφορά σε έναν μικρό αριθμό ασθενών (88 το 2025 και 99 το 2024) με αποτέλεσμα το εν λόγω μέσο κόστος να φθάνει το ποσό των €8.291 το 2025 έναντι ποσού €10.299 το 2024, €6.431 το 2023, €6.798 το 2022 και €5.606 το 2021.

Με κριτήριο τον συνολικό αριθμό ημερών νοσηλείας με κλίνη, το κόστος φαρμάκων ανά ημέρα νοσηλείας ανήλθε σε €175,2 το 2025 έναντι ποσού €168,2 το 2024 (αύξηση 4,2% 2025/2024) και €137,6 το 2023.

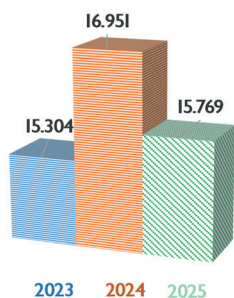
Αναφορικά με το κόστος αντιβιοτικών, η συνολική δαπάνη τους το 2025 (€ 104.062) είναι αυξημένη κατά 18,1% σε σχέση με το 2024 σε συνέχεια και της αύξησης κατά 9,3% το 2024 συγκριτικά με το 2023. Βέβαια η συνολική δαπάνη των αντιβιοτικών είναι σημαντικά μειωμένη

(κατά 46,4%) συγκριτικά με το έτος 2014 (έτος βάσης, σύγκρισης και επιτήρησης της κατανάλωσης των αντιβιοτικών στην κλινική ΥΜ, κόστος αντιβιοτικών €194.119 το 2014).

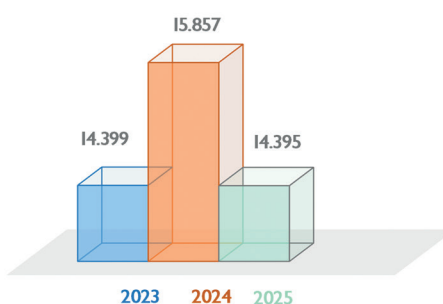
6. Στατιστικά στοιχεία λειτουργίας Κλινικής ΥΜ

Το 2025 έγιναν 5.184 εισαγωγές ασθενών και οι ημέρες νοσηλείας με κλίνη ανήλθαν σε 14.395 εκ των οποίων 1.568 νοσηλείες μίας ημέρας (odc). Το 2024 έγιναν 5.104 εισαγωγές ασθενών και οι ημέρες νοσηλείας με κλίνη ανήλθαν σε 15.857, εκ των οποίων 1.582 νοσηλείες μίας ημέρας (odc). Το 2023, οι εισαγωγές ασθενών ανήλθαν σε 4.838 και οι ημέρες νοσηλείας με κλίνη ανήλθαν σε 14.399, εκ των οποίων 1.452 odc. Συνεπώς, το 2025 εμφανίζεται μικρή αύξηση σε σχέση με το 2024 στον αριθμό των εισαγωγών ασθενών (+1,4%) αλλά μείωση των ημερών νοσηλείας με κλίνες (-9,22%). Ακόμη, το 2025 καταγράφονται 1.374 περιστατικά χωρίς κλίνη έναντι 1.094 και 905 τα έτη 2024 και 2023 αντίστοιχα.

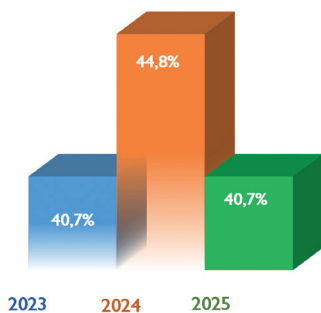
1. ΗΜΕΡΕΣ ΝΟΣΗΛΕΙΑΣ



ΗΜΕΡΕΣ ΝΟΣΗΛΕΙΑΣ ΜΕ ΚΛΙΝΗ



2. ΠΛΗΡΟΤΗΤΑ



Ο δείκτης πληρότητας της κλινικής ΥΜ λαμβάνοντας υπόψη τον συνολικό αριθμό των κλινών (97), την ετήσια μέγιστη πληρότητα ($97 \times 365 = 35.405$) και τις ημέρες νοσηλείας με κλίνη ανέρχεται σε 40,7% το 2025 έναντι ποσοστών 44,8% και 40,7%, τα έτη 2024 και 2023 αντίστοιχα.

Η μέση διάρκεια νοσηλείας ήταν 2,8 ημέρες το 2025, η χαμηλότερη τιμή την τελευταία πενταετία, έναντι 3,1 ημερών το 2024 και 3 ημερών το 2023.

Ανά τομέα (χειρουργικό-παθολογικό) οι εισαγωγές ασθενών, όπως φαίνεται στον πίνακα που ακολουθεί, διαμορφώθηκαν την περίοδο 2023-2025, ως εξής:

Εισαγωγές	2023	2024	2025
Παθολογικό	2.870	3.197	3.278
Χειρουργικό	1.934	1.907	1.906
Σύνολο	4.804	5.104	5.184

Η αύξηση του αριθμού (+80) των συνολικών εισαγωγών ασθενών το 2025 σε σχέση με το 2024 οφείλεται στην αντίστοιχη αύξηση εισαγωγών στον παθολογικό τομέα, ενώ αντίθετα δεν εμφανίζεται μεταβολή στις εισαγωγές του χειρουργικού τομέα. Σημειώνεται ότι το ποσοστό

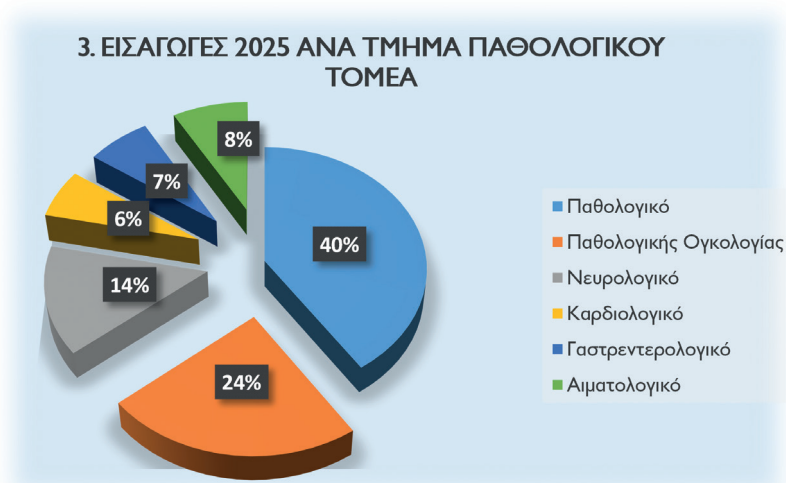
των εισαγωγών του παθολογικού τομέα στο σύνολο των εισαγωγών της κλινικής ΥΜ αυξάνεται κάθε χρόνο στην εξεταζόμενη περίοδο και από 56,8% του συνόλου το 2022 ανεβαίνει στο 59,7% το 2023, στο 62,6% το 2024 και στο 63,2% το 2025. Μεταξύ των τμημάτων του παθολογικού τομέα, το παθολογικό τμήμα κατέχει το έτος 2025 το υψηλότερο ποσοστό, ήτοι 40% του συνόλου των εισαγωγών του παθολογικού τομέα (αντίστοιχο ποσοστό 37,8% το 2024) και ακολουθούν η ειδική μονάδα παθολογικής ογκολογίας και το νευρολογικό τμήμα με ποσοστά 24% και 14% αντίστοιχως (έναντι ποσοστών 26% και 11,9% για το έτος 2024 αντίστοιχα).

Όσον αφορά στις ημέρες νοσηλείας με κλίνη καταγράφονται 9.867 στον παθολογικό τομέα για το έτος 2025 έναντι 12.355 το 2024 και 9.175 το 2023. Την πρώτη θέση κατέχει το παθολογικό τμήμα με 7.283 ημέρες νοσηλείας ή ποσοστό 73,8% του συνόλου του παθολογικού τομέα (8.042 το 2024 ή ποσοστό 66,1% του συνόλου) και ακολουθούν η ειδική μονάδα παθολογικής ογκολογίας με 978 ημέρες νοσηλείας ή ποσοστό 9,9% του συνόλου του παθολογικού τομέα (2.010 το 2024 και ποσοστό 16,5%) και το καρδιολογικό τμήμα με 914 ημέρες νοσηλείας ή ποσοστό 9,3% του συνόλου του παθολογικού τομέα (1.151 το 2024 και ποσοστό 9,5% του συνόλου). Στον χειρουργικό τομέα καταγράφονται 2.960 ημέρες νοσηλείας εκ των οποίων 1.306 στην γενική χειρουργική.

7. Παθολογικός Τομέας

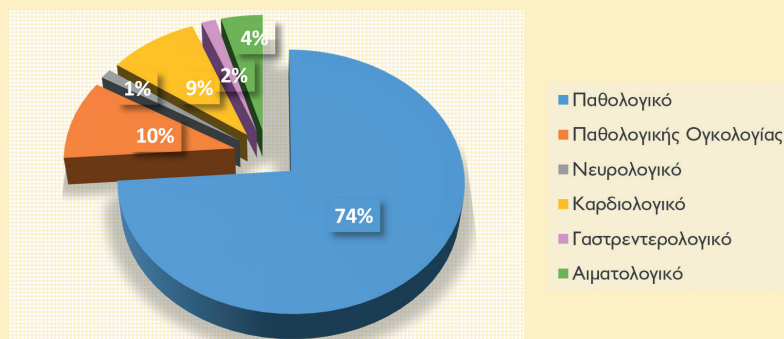
Ο Παθολογικός Τομέας, όπως περιγράφεται και στην άδεια λειτουργίας της Κλινικής Υ.Μ., καταλαμβάνει 48 κλίνες (ή ποσοστό 49,5% του συνόλου των κλινών) και απαρτίζεται από τα εξής τμήματα: Παθολογικό, Καρδιολογικό, Νευρολογικό, Αιματολογικό, Παθολογικής ογκολογίας, Γαστρεντερολογικό, Ρευματολογικό, Ενδοκρινολογικό, Δερματολογικό.

Το 2025, οι εισαγωγές ασθενών (δεν συγκαταλέγονται οι εισαγωγές στα νέα τμήματα ενδοκρινολογικό, ρευματολογικό και δερματολογικό τα οποία ξεκίνησαν τη λειτουργία τους τον Οκτώβριο 2025, μετά την τροποποίηση της άδειας λειτουργίας της γενικής κλινικής ΥΜ από την αρμόδια αρχή της Περιφέρειας Αττικής/απόφαση 24.9.2025) κατανεμημένες ως ποσοστό του συνόλου ανά τμήμα εμφάνισαν τη μορφή η οποία αποτυπώνεται στο διάγραμμα 3:



Όσον αφορά στις ημέρες νοσηλείας η ποσοστιαία συμμετοχή κάθε τμήματος παρουσιάζει την εξής εικόνα:

4. ΗΜΕΡΕΣ ΝΟΣΗΛΕΙΑΣ 2025 ΑΝΑ ΤΜΗΜΑ ΠΑΘΟΛΟΓΙΚΟΥ ΤΟΜΕΑ



Ειδικότερα:

Α. Παθολογικό Τμήμα

Στο παθολογικό τμήμα αντιστοιχεί το 40% του συνόλου των εισαγωγών και το 74% των ημερών νοσηλείας το 2025. Τα ποσοστά τα οποία καταγράφονται το 2024 είναι 37,8% του συνόλου των εισαγωγών και 66% των ημερών νοσηλείας έναντι αντίστοιχων ποσοστών 40% και 68% το 2023.

Β. Καρδιολογικό Τμήμα

Το καρδιολογικό τμήμα εκτός από τη νοσηλεία ασθενών (201 εισαγωγές το 2025 και 226 το 2024) πραγματοποιεί εξειδικευμένες εξετάσεις καθώς και εξωτερικά ιατρεία. Στον πίνακα που ακολουθεί παρουσιάζεται το έργο του εν λόγω τμήματος για την τριετία 2023-2025.

	Ειδικές εξετάσεις	Triplex καρδιάς*	Holter πιέσεως	Holter ρυθμού	Test κοπώσεως	Καρδιολογική εξέταση/ΗΚΓ
2023	161	1.626	197	631	528	5.029
2024	163	1.488	208	614	548	4.759
2025	177	1.413	246	611	626	4.830

Γ. Νευρολογικό Τμήμα

Στο νευρολογικό τμήμα εκτός των νοσηλειών ασθενών λειτουργεί εργαστήριο νευροφυσιολογίας που πραγματοποιεί εξειδικευμένες εξετάσεις καθώς και εξωτερικά ιατρεία.

Η δραστηριότητα του εν λόγω τμήματος παρουσιάζεται στη συνέχεια:

	Εισαγωγές ασθενών	Νευρολογική εκτίμηση Ε.Ι	Ηλεκτρο Εγκεφαλογράφημα	Ηλεκτρο Μυογράφημα
2023	231	3.997	341	629
2024	376	3.886	356	573
2025	447	3.748	322	514

Δ. Γαστρεντερολογικό Τμήμα

Ο απολογισμός του εν λόγω τμήματος παρουσιάζεται αναλυτικά στο διάγραμμα που ακολουθεί.



8. Χειρουργικός Τομέας

Σημειώνεται ότι εντός του 2025 πραγματοποιήθηκαν συνολικά 2.608 χειρουργικές επεμβάσεις (έναντι 2.723 το 2024 και 2.786 το 2023), εκ των οποίων οι 321 στο σηπτικό ή 12,3% του συνόλου (452 το 2024 στο σηπτικό ή 16,6 % του συνόλου). Από το σύνολο των χειρουργικών επεμβάσεων του έτους 2025 ποσοστό 12% αφορούσε σε ιδιώτες.

Όσον αφορά στη βαρύτητα των επεμβάσεων, οι μεγάλες και βαριές επεμβάσεις (1.034 το 2025) αυξάνονται σε απόλυτο μέγεθος το 2025 σε σχέση με το 2024 (968) με το μερίδιο των επεμβάσεων των δύο αυτών κατηγοριών να διαμορφώνεται στο 39,7% του συνόλου έναντι ποσοστού 35,6% το 2024.

Επεμβάσεις ανά βαρύτητα	Αριθμός επεμβάσεων 2025	(%) επί του συνόλου	Αριθμός επεμβάσεων 2024	(%) επί του συνόλου	Αριθμός επεμβάσεων 2023	(%) επί του συνόλου
Πολύ μικρές	36	1,4	40	1,5	30	1,0
Μικρές	924	35,4	1051	38,6	959	34,4
Μεσαίες	613	23,5	657	24,1	726	26,1
Μεγάλες	662	25,4	593	21,8	672	24,1
Βαριές	372	14,3	375	13,8	389	14,0
Εξαιρετικά βαριές	1	-	7	0,2	10	0,4
Σύνολο	2.608	100	2.723	100	2.786	100

Σημειώνεται ότι 868 επεμβάσεις ή ποσοστό 33,3% του συνόλου (1.049 επεμβάσεις ή ποσοστό 38,5% του συνόλου το 2024) καταγράφονται το 2025 στο τμήμα γενικής χειρουργικής (περιλαμβάνονται και οι επεμβάσεις της αγγειοχειρουργικής, της πλαστικής χειρουργικής και της χειρουργικής μαστού), όπου το μερίδιο μεγάλων και βαριών επεμβάσεων αντιστοιχεί σε ποσοστό 23,2% του συνόλου των επεμβάσεων του τμήματος έναντι αντίστοιχου ποσοστού 19,9% το 2024.

Επεμβάσεις ανά βαρύτητα	Τμήμα Γενικής Χειρουργ. Αριθμός επεμβ. 2025	(%) επί του συνόλου	Λοιπά Τμήματα Χειρουργ. Τομέα Αριθμός επεμβ. 2025	(%) επί του συνόλου	Τμήμα Γενικής Χειρουργ. Αριθμός επεμβ. 2024	(%) επί του συνόλου	Λοιπά Τμήματα Χειρουργ. Τομέα Αριθμός επεμβ. 2024	(%) επί του συνόλου
Πολύ μικρές	28	3,2	8	0,4	35	3,3	5	0,3
Μικρές	368	42,4	556	32,0	489	46,6	562	33,6
Μεσαίες	269	31,0	344	19,8	312	29,7	345	20,6
Μεγάλες	35	4,0	627	36,0	29	2,8	564	33,7
Βαριές	167	19,3	205	11,8	179	17,1	196	11,7
Εξαιρετικά βαριές	1	0,1	-	-	5	0,5	2	0,1
Σύνολο	868	100	1.740	100	1.049	100	1.674	100

Ειδικότερα:

A. Τμήμα Γενικής Χειρουργικής

Από το εν λόγω τμήμα πραγματοποιήθηκαν 868 επεμβάσεις έναντι 1.049 και 1.106 επεμβάσεων τα έτη 2024 και 2023 αντίστοιχα, συμπεριλαμβανομένων των ειδικοτήτων αγγειοχειρουργικής, πλαστικής χειρουργικής και χειρουργικής μαστού, ειδικότητες οι οποίες χρησιμοποιούν τις χειρουργικές αίθουσες της γενικής χειρουργικής για τη διεξαγωγή των χειρουργείων τους. Οι επεμβάσεις του διευρυμένου τμήματος γενικής χειρουργικής παρουσιάζονται στην συνέχεια:

Επεμβάσεις	Αριθμός επεμβάσεων 2025	(%) επί του συνόλου	Αριθμός επεμβάσεων 2024	(%) επί του συνόλου	Αριθμός επεμβάσεων 2023	(%) επί του συνόλου
Γενικής Χειρουργικής	788	90,8	940	89,6	913	89,9
Αγγειοχειρουργικές	7	0,8	4	0,4	9	0,9
Πλαστικής Χειρουργικής	71	8,2	74	7,0	57	5,6
Χειρουργικής Μαστού	2	0,2	31	3,0	37	3,6
Σύνολο	868	100	1.049	100	1.016	100

Β. Ορθοπεδικό Τμήμα

Το 2025 πραγματοποιήθηκαν 417 επεμβάσεις έναντι 404 και 345 επεμβάσεων τα έτη 2024 και 2023 αντίστοιχα με την εξής διάκριση το 2025: βαριές 141, μεγάλες 103, μεσαίες 41, μικρές 127 και πολύ μικρές 5. Η μέση διάρκεια νοσηλείας ανήλθε σε 3,4 ημέρες (3,8 ημέρες το 2024 και το 2023). Οσον αφορά στα εξωτερικά ιατρεία του εν λόγω τμήματος αντιμετωπίστηκαν 6.327 περιστατικά (έναντι 6.076 και 5.885 τα έτη 2024 και 2023 αντίστοιχα).

Γ. Ουρολογικό Τμήμα

Το ουρολογικό τμήμα πραγματοποίησε 371 επεμβάσεις (380 το 2024, 399 το 2023). Στα εξωτερικά ιατρεία καταγράφηκαν 3.510 περιστατικά (3.346 περιστατικά το 2024, 3.418 το 2023).

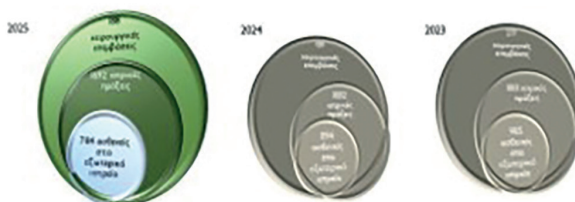
Δ. Οφθαλμολογικό Τμήμα

Το οφθαλμολογικό τμήμα το οποίο από το 2023 πρόσθεσε στη διαγνωστική του φαρέτρα μηχανήμα αγγειογραφίας (OCT-A) διενήργησε 373 εξετάσεις το 2025 έναντι 302 εξετάσεων το 2024 και 355 το 2023. Στα εξωτερικά ιατρεία προσήλθαν 2.805 ασφαλισμένοι (3.146 ο 2024 και 2.865 το 2023) για διάφορα είδη εξετάσεων. Ακόμη, το 2025 καταγράφονται 9.493 ιατρικές πράξεις έναντι 9.756 το 2024 (oct, μετρήσεις κ.λπ.).

Ε. Ωτορινολαρυγγολογικό Τμήμα

Το ωτορινολαρυγγολογικό τμήμα πραγματοποιεί μια μεγάλη γκάμα διαγνωστικών και επεμβατικών παρεμβάσεων οι οποίες εκτείνονται από το κομμάτι των εξωτερικών ιατρείων στην αντιμετώπιση επειγόντων περιστατικών καθώς και σε ακοογράμματα, τυμπανογράμματα και άλλες διαγνωστικές εξετάσεις και επεμβάσεις ποικίλης βαρύτητας. Το 2025 πραγματοποιήθηκαν 188 χειρουργικές επεμβάσεις. Στο γράφημα 6 απεικονίζεται η δραστηριότητα του εν λόγω τμήματος για την τριετία 2023-2025.

6. ΔΡΑΣΤΗΡΙΟΤΗΤΑ ΩΤΟΡΙΝΟΛΑΡΥΓΓΟΛΟΓΙΚΟΥ ΤΜΗΜΑΤΟΣ



ΣΤ. Γυναικολογικό Τμήμα

Το γυναικολογικό τμήμα, με προσθήκη ήδη από το 2023 νέων γυναικολόγων και μεγαλύτερης γκάμας χειρουργικών περιστατικών, αύξησε τις επεμβάσεις από 168 το 2022 σε 268 και 282 τα έτη 2024 και 2025 αντίστοιχα με την εξής κατανομή ανά βαρύτητα:

Επεμβάσεις	Αριθμός 2025	% επί του συνόλου	Αριθμός 2024	% επί του συνόλου
Μικρές	143	50,7	119	44,4
Μεσαίες	66	23,4	67	25,0
Μεγάλες	56	19,9	51	19,0
Βαριές	17	6,0	31	11,6
Σύνολο	282	100	268	100

Ζ. Τμήμα Γναθοπροσωπικής Χειρουργικής

Κατά το έτος 2025 πραγματοποιήθηκαν 142 ραντεβού ως εξωτερικά περιστατικά έναντι 149 και 145 τα έτη 2024 και 2023 αντίστοιχα και 109 χειρουργικές επεμβάσεις έναντι 101 και 114 τα έτη 2024 και 2023 αντίστοιχα, είτε στις κυρίως χειρουργικές αίθουσες είτε στην αίθουσα του σπηττικού χειρουργείου.

Οι επεμβάσεις ανά βαρύτητα εμφανίζουν την εξής κατανομή την τριετία 2023-2025.

Επεμβάσεις	Αριθμός 2025	(%) επί του συνόλου	Αριθμός 2024	(%) επί του συνόλου	Αριθμός 2023	(%) επί του συνόλου
Μικρές	54	49,5	46	45,5	35	30,7
Μεσαίες	34	31,2	34	33,7	48	42,1
Μεγάλες	21	19,3	19	18,8	23	20,2
Βαριές	-		2	2,0	8	7,0
Σύνολο	109	100	101	100	114	100

9. Μονάδα Εντατικής Θεραπείας (ΜΕΘ)

Το 2025 νοσηλεύτηκαν στη ΜΕΘ, η οποία διαθέτει 4 κλίνες, 66 ασθενείς με μέση διάρκεια νοσηλείας 11,4 ημέρες. Το 2024 νοσηλεύτηκαν στην ίδια μονάδα 63 ασθενείς (έναντι 73 ασθενών το 2023) με μέση διάρκεια νοσηλείας 11,8 ημέρες (9,12 ημέρες το 2023).

Η συνολική διάρκεια νοσηλείας για το 2025 ήταν 751 ημέρες (744 ημέρες το 2024 και 666 ημέρες το 2023) με την πληρότητα να φθάνει (χωρίς να ληφθούν υπόψη οι ημέρες απολύμανσης) το 51,4% έναντι ποσοστού 51% το 2024 και 45,6% το 2023.

10. Εξωτερικά Ιατρεία

Στην κλινική Υγείας Μέλαθρον εκτός των εξωτερικών ιατρείων των τμημάτων λειτουργούν και εξωτερικά ιατρεία άλλων ιατρικών ειδικοτήτων. Ακολουθεί σχετικός πίνακας περιστατικών για την τριετία 2023-2025.

Ειδικότητες	2019	2022	2023
Ρευματολογίας	996	1.299	1.330
Αγγειοχειρουργικής	822	813	729
Δερματολογίας	3.014	3.043	3.024
Ενδοκρινολογίας	3.033	2.919	3.136
Ιατρείο Μαστού	1.065	1.028	944
Ογκολογίας	561	400	479
Πνευμονολογίας	1.702	1.703	1.530
Ψυχολογίας	572	591	747

Επίσης, στο Τμήμα Επειγόντων Περιστατικών της κλινικής ΥΜ προσήλθαν το 2025 και αντιμετώπιστηκαν 9.055 περιστατικά έναντι 11.838 και 13.751 περιστατικών τα έτη 2024 και 2023 αντίστοιχα.

Όσον αφορά στα δύο ασθενοφόρα της κλινικής ΥΜ πραγματοποιήσαν 1.513 δρομολόγια το 2025 έναντι 1.510 και 1.406 τα έτη 2024 και 2023 αντίστοιχα.

11. Εργαστηριακός Τομέας

Α. Απεικονιστικό

Ο πίνακας ο οποίος ακολουθεί αποτυπώνει την δραστηριότητα του απεικονιστικού την τριετία 2023-2025.

Εξετάσεις	2023	2024	2025
Ακτινολογικές	10.807	10.384	9.747
Μαστογραφίες	3.602	3.342	3.039
Αξονικές	6.859	9.864	6.445
Ορθομοπαντογράφου	3.101	2.739	2.226
Υπέρηχου/triplex	17.877	12.522	10.850
Σύνολο	42.246	39.301	32.307

Β. Διαγνωστικό

Στο μικροβιολογικό/βιοχημικό εργαστήριο της κλινικής ΥΜ πραγματοποιήθηκαν 379.234 εξετάσεις το 2025 ή κατά 45,4% λιγότερες σε αριθμό σε σύγκριση με αυτές του έτους 2023 (695.040). Αξίζει να επισημανθεί ότι η σημαντική μείωση του αριθμού των εξετάσεων η οποία εμφανίζεται τόσο το 2025 όσο και το 2024 σε σχέση με το έτος 2023 οφείλεται κυρίως στην εφαρμογή της ηλεκτρονικής συνταγογράφησης (εκκίνησε εντός του έτους 2024), η οποία φαίνεται ότι λειτούργησε ως τροχοπέδη στη διενέργεια περιττών εξετάσεων/προκλητής ζήτησης. Σημειώνεται επίσης ότι το κυτταρολογικό εργαστήριο της Κλινικής το 2025 πραγματοποίησε 8.238 εξετάσεις έναντι 9.504 το 2024.

Εξετάσεις	2023	2024	2025
Σύνολο	695.040	413.362	379.234

Γ. Τμήμα Αιμοδοσίας και Προμεταγγισιακού Ελέγχου

Το τμήμα αιμοδοσίας και προμεταγγισιακού ελέγχου μετά την επιθεώρηση (8/6/2023) από αρμόδια Επιτροπή του ΕΚΕΑ (Εθνικό Κέντρο Αίματος) και τη δημοσίευση της απόφασης του Υπουργείου Υγείας για τη χορήγηση άδειας συντήρησης αίματος και προμεταγγισιακού ελέγχου στην κλινική «Υγείας Μέλαθρον» την 9/4/2024, άρχισε κανονικά τη λειτουργία του την 2/9/2024. Για την ορθή λειτουργία του τμήματος καταρτίστηκε ο Κανονισμός Λειτουργίας του και ακολουθήθηκαν όλες οι διαδικασίες επικύρωσής του. Επίσης, υπεγράφη μνημόνιο συνεργασίας με ΓΝΑ «Η Ελπίς» για την προμήθεια αίματος και παραγώγων. Ακόμη, τροποποιήθηκαν και επικαιροποιήθηκαν τα έντυπα της Κλινικής και τα πρωτόκολλα μετάγγισης της νοσηλευτικής υπηρεσίας. Το έργο του εν λόγω Τμήματος παρουσιάζεται ευθύς αμέσως.

ΕΞΕΤΑΣΕΙΣ/ΜΗΝΑΣ	9/2024-12/2024	2025
ΜΕΤΑΓΓΙΣΕΙΣ ΑΙΜΑΤΟΣ	226	706
ΜΕΤΑΓΓΙΣΕΙΣ ΠΛΑΣΜΑΤΟΣ	34	224
ΜΕΤΑΓΓΙΣΕΙΣ ΑΙΜΟΠΕΤΑΛΙΩΝ	29	120
ΑΜΕΣΗ COOMBS	87	243
ΕΜΜΕΣΗ COOMBS	29	23
ΟΜΑΔΕΣ ΑΙΜΑΤΟΣ ΕΞΩΤΕΡΙΚΩΝ ΙΑΤΡΕΙΩΝ	90	540

II. Διεύθυνση Οδοντιατρικής Φροντίδας και Περίθαλψης

Στις υπηρεσιακές οντότητες/δομές της διεύθυνσης οδοντιατρικής φροντίδας και περίθαλψης παρασχέθηκαν, το 2025, εξειδικευμένες οδοντιατρικές υπηρεσίες με ένα ευρύ φάσμα οδοντιατρικών πράξεων. Συνολικά, στις δομές της ως άνω Διεύθυνσης, η οποία απασχόλησε, κατά τη διάρκεια του 2025, 45 οδοντιάτρους (δεν περιλαμβάνονται στον ως άνω αριθμό οι ελεγκτές οδοντίατροι και ο διευθυντής της διεύθυνσης), καταγράφεται η πραγματοποίηση 39.460 ραντεβού (40.458 ραντεβού το 2024), καταναμημένα ανά δομή και κλινικό/οδοντιατρικό αντικείμενο ως εξής:

Οδοντιατρικές Υπηρεσίες	Οδοντιατρικό Κέντρο	Οδοντιατρεία Σοφοκλέους	Οδοντιατρεία ΥΣΘ	Σύνολο
Γενική Οδοντιατρική	1.337	8.420	2.355	12.112
Ενδοδοντολογία	2.232		439	2.671
Ορθοδοντική	4.364		1.023	5.387
Περιοδοντολογία	3.113		688	3.801
Παιδοδοντία/πρόληψη	1.772		510	2.282
Προσθετολογία	6.995		1.147	8.142
Χειρουργ.& Παθολ. Στόματος	3.577		365	3.942
Γναθολογία	1.123			1.123
Σύνολο	24.513	8.420	6.527	39.460

Σημείωση: Οι υπηρεσίες της γναθοχειρουργικής λαμβάνουν χώρα στο ΥΜ και για τον λόγο τούτο αναφέρονται στις δραστηριότητες της διεύθυνσης γενικής κλινικής ΥΜ.

III. Διεύθυνση Υγειονομικού Συγκροτήματος Θεσσαλονίκης

Οι βασικές αρμοδιότητες του Υγειονομικού Συγκροτήματος Θεσσαλονίκης (ΥΣΘ), στο οποίο στεγάζονται οι διοικητικές και υγειονομικές υπηρεσίες του Ταμείου Υγείας στη Θεσσαλονίκη, είναι: η παροχή στα ασφαλισμένα μέλη του ΤΥΠΕΤ πρωτοβάθμιας ιατρικής και οδοντιατρικής περίθαλψης, η επεξεργασία και διαχείριση θεμάτων ασφάλισης, περίθαλψης και πρόνοιας καθώς και η καταβολή των σχετικών αποζημιώσεων στα μέλη των Περιφερειών Κεντρικής Μακεδονίας, Δυτικής Μακεδονίας, Ανατολικής Μακεδονίας και Θράκης, Θεσσαλίας, Ηπείρου και της περιφερειακής ενότητας (νομού) Κέρκυρας. Ως εκ τούτου το ΥΣΘ εξυπηρετεί ένα σημαντικό αριθμό μελών του ΤΥΠΕΤ σε 25 περιφερειακές ενότητες (νομούς) της Επικράτειας.

Υγειονομικές Δομές Πρωτοβάθμιας Φροντίδας Υγείας

Εξωτερικά Ιατρεία

Στα εξωτερικά ιατρεία του ΥΣΘ, τα ασφαλισμένα μέλη είχαν τη δυνατότητα αντιμετώπισης των περιστατικών πρωτοβάθμιας περίθαλψης (κλινική εξέταση, διάγνωση, θεραπεία, συνταγογράφηση, παρακολούθηση) από το ιατρικό δυναμικό του Ταμείου Υγείας, το οποίο στα τέλη του 2025 αριθμούσε δεκαπέντε (15) ιατρούς ειδικοτήτων αιχμής, αριθμός ίδιος με αυτόν του 2024.

Τα ιατρεία είναι εξοπλισμένα με σύγχρονο ιατροτεχνολογικό εξοπλισμό για τη διενέργεια βασικών διαγνωστικών εξετάσεων και μικρών ιατρικών πράξεων. Επισημαίνεται ότι από το 2023 λειτουργούν τα νέα σύγχρονα μηχανήματα υπερηχοκαρδιογραφίας (triplex καρδιάς) στο καρδιολογικό ιατρείο και διαθλασίμετρο-κερατόμετρο για τον έλεγχο των διαθλαστικών ανωμαλιών στο οφθαλμολογικό ιατρείο.

Στη συνέχεια εμφανίζεται η δραστηριότητα των ιατρείων για την τριετία 2023-2025 ανά ειδικότητα:

Ειδικότητα	Πράξεις	Αριθμός 2023	Αριθμός 2024	Αριθμός 202
Ουρολογικό	Επισκέψεις	1.169	1.270	1.225
	Υπέρηχα	471	471	442
Οφθαλμολογικό	Επισκέψεις	2.142	2.247	2.323
Παιδιατρικό	Επισκέψεις	588	536	425
	Παιδικοί Εμβολιασμοί	73	42	33
Ψυχιατρικό	Επισκέψεις	1.125	1.195	1.029
	Επισκέψεις	629	625	636
Ωτορινολαρυγγολογικό	Ενδοσκοπήσεις	115	83	75
	Λοιπές πρόσθετες	452	560	606
Πνευμολογικό	Επισκέψεις	52	481	521
	Σπιρομετρήσεις	31	265	261
Καρδιολογικό	Επισκέψεις	4.750	5.169	4.809
	Triplex	708	694	660
	Ηλεκτροκαρδιογράφημα	1.098	1.102	1.069
Δερματολογικό	Επισκέψεις	1.036	1.085	992
	Δερματολογικές πράξεις	104	90	76
Γυναικολογικό	Επισκέψεις	704	687	633
	Υπέρηχα	425	380	323
	TEST PAP	421	343	251
Παθολογικό	Επισκέψεις	6.775	6.276	6.316
Ορθοπαιδικό	Επισκέψεις	2.072	1.938	2.238

Επιπρόσθετα, την εύρυθμη λειτουργία των εξωτερικών ιατρείων υποστήριξε η νοσηλευτική υπηρεσία, η οποία παρείχε στα ασφαλισμένα μέλη υπηρεσίες νοσηλευτικής φροντίδας, όπως:

περιποίηση τραυμάτων, διενέργεια ενέσεων και 458 εμβολιασμών στο πλαίσιο του προγράμματος ετήσιου προληπτικού εμβολιασμού έναντι της κοινής γρίπης.

Μικροβιολογικό Εργαστήριο

Το Μικροβιολογικό Εργαστήριο του ΥΣΘ εξοπλισμένο με μηχανήματα προηγμένης τεχνολογίας διενεργεί εξετάσεις βιοχημικές, ανοσολογικές, αιματολογικές, κυτταρολογικές και γενετικής.

Το 2025 στο εν λόγω εργαστήριο διενεργήθηκαν 95.541 εξετάσεις σε 4.818 αιμοληψίες, και παράλληλα συνεχίζεται η αιμοληψία κατ' οίκον.

Οι αντίστοιχοι αριθμοί ήταν 103.089 εξετάσεις σε 5.315 αιμοληψίες το 2024, 106.991 εξετάσεις σε 5.560 αιμοληψίες ασφαλισμένων το 2023 και 107.405 εξετάσεις σε 5.733 αιμοληψίες το 2022.

Οδοντιατρεία

Τα οδοντιατρεία του ΥΣΘ, τα οποία στο τέλος του 2025 απασχολούσαν εννέα (9) οδοντιάτρους και τέσσερις (4) βοηθούς οδοντιάτρων, λειτουργούν καθημερινά από τις 8.00 έως τις 20.00 παρέχοντας στα ασφαλισμένα μέλη εξειδικευμένη πρωτοβάθμια οδοντιατρική φροντίδα (με κλινικές εξειδικεύσεις της οδοντιατρικής, όπως παιδοδοντία, ορθοδοντική, περιοδοντολογία, ενδοδοντία και προσθετολογία, ενώ πραγματοποιούνται επεμβάσεις μικρής χειρουργικής στόματος, τοποθετήσεις οστεοενσωματούμενων εμφυτευμάτων και οστικών μοσχευμάτων) ταυτόχρονα με την αντιμετώπιση επειγόντων περιστατικών. Παράλληλα, οι ελεγκτές οδοντίατροι διενεργούν έλεγχο των δελτίων οδοντιατρικών εργασιών εκτός δομών ΤΥΠΕΤ.

Το έργο των οδοντιατρείων ΥΣΘ αποτυπώνεται σε αριθμούς στο κεφάλαιο που αναφέρεται στο συνολικό έργο της Διεύθυνσης Οδοντιατρικής Φροντίδας και Περίθαλψης. Το ΥΣΘ κατέχει τα έτη 2025 και 2024 ποσοστό 16,5% και 16,9% αντίστοιχα στο σύνολο των οδοντιατρικών ραντεβού της Διεύθυνσης Οδοντιατρικής Φροντίδας και Περίθαλψης.

Πρόνοια

Αιμοδοσία

Υπό την αιγίδα του Ιπποκράτειου Νοσοκομείου Θεσσαλονίκης, διοργανώθηκαν το 2025 δύο (2) εθελοντικές αιμοδοσίες όπως και τα έτη 2024 και 2023. Από τις αιμοδοσίες αλλά και από τους μεμονωμένους αιμοδότες το 2025 συνελέγησαν 163 μονάδες αίματος. Συγκριτικά, το 2024 συνελέγησαν 154 και το 2023 128 μονάδες αίματος.

Ψυχοκοινωνική υποστήριξη

Η κοινωνική υπηρεσία, στελεχωμένη με κοινωνική λειτουργό, συνδράμει στις ανάγκες των μελών σε θέματα ψυχοκοινωνικής στήριξης και διαχειρίζεται τη διαδικασία αποζημίωσης των προνοιακών επιδομάτων.

Το 2025, η υπηρεσία του ΥΣΘ, διαχειρίστηκε, σε συνεργασία με τον ψυχίατρο του ΥΣΘ, δημόσιες δομές και ειδικούς θεραπευτές του ΤΥΠΕΤ, ατομικά και οικογενειακά περιστατικά ψυχοκοινωνικής και προνοιακής συμβουλευτικής και στήριξης.

Παιδικές Κατασκηνώσεις και Οικογενειακές Διακοπές στη Σάνη Χαλκιδικής

Η λειτουργία της κατασκήνωσης Σάνης Χαλκιδικής (βλέπετε για τις κατασκηνώσεις και στο ειδικό κεφάλαιο του Τομέα Κοινωνικής Πρόνοιας και Μέριμνας) υποστηρίχθηκε και το 2025 από τις διοικητικές δομές του ΥΣΘ. Αξιοσημείωτη είναι η σημαντική αύξηση των συμμετεχόντων στις οικογενειακές διακοπές με τον αριθμό αυτών να φθάνει τους 711 το 2025 έναντι 645 το 2024 και 546 το 2023. Επίσης, ο αριθμός των κατασκηνωτών φορέων και οργανισμών (μη συμπεριλαμβανομένων των κατασκηνωτών ΕΤΕ) ανήλθε σε 710 το 2025 έναντι 611 το 2024 και 545 το 2023.

Δίκτυο Συμβεβλημένων

Για τη διασφάλιση παροχής υπηρεσιών υγείας και κοινωνικής πρόνοιας και μέριμνας εκτός δομών ΥΣΘ έχουν συναφθεί συμβάσεις συνεργασίας με έναν σημαντικό αριθμό παρόχων. Μέσω της διαδικασίας αυτής επιχειρείται να διασφαλιστεί τόσο η παροχή υψηλού επιπέδου υπηρεσιών υγείας και κοινωνικής πρόνοιας στα ασφαλισμένα μέλη του ΤΥΠΕΤ, με μηδενική ή με τη μικρότερη δυνατή οικονομική επιβάρυνση αυτών, όσο και η εξοικονόμηση πόρων για το Ταμείο Υγείας. Οι ενεργοί συμβεβλημένοι πάροχοι υπηρεσιών υγείας και πρόνοιας αρμοδιότητας ΥΣΘ στις 31/12 ήταν:

Συμβεβλημένοι Πάροχοι	2025	2024	2023
Απεικονιστικά & Μικροβιολογικά Εργαστήρια	158	161	158
Ιατροί συνεργαζόμενοι	143	139	130
Φυσικοθεραπευτές	45	43	42
Ιδιωτικές Κλινικές	4	4	4
Φαρμακευτικός Σύλλογος Θεσσαλονίκης	1	1	1
Βρεφονηπιακοί-Παιδικοί Σταθμοί /Νηπιαγωγεία	7	4	11

IV. Διεύθυνση Πρωτοβάθμιας Φροντίδας Υγείας (ΠΦΥ)

Για το έτος 2025, οι επισκέψεις που καταγράφει η διεύθυνση ΠΦΥ για τα εξωτερικά ιατρεία της Σοφοκλέους αυξάνονται σημαντικά για τρίτη συνεχή χρονιά και ανήλθαν σε 62.437 έναντι 59.142, 53.725 και 45.800 τα έτη 2024, 2023 και 2022 αντίστοιχα. Τα περιφερειακά ιατρεία εμφάνισαν την ίδια κίνηση τα έτη 2025 και 2024, με την παρατήρηση ότι το 2025 δεν λειτούργησε για μεγάλο χρονικό διάστημα το περιφερειακό ιατρείο του Πειραιά.

ΕΠΙΣΚΕΨΕΙΣ	2023	2024	2025
Εξωτερικά Ιατρεία Σοφοκλέους	53.725	59.142	62.437
Περιφερειακά Ιατρεία	6.043	7.868	7.871
Σταθμοί Αιμοληψίας	14.058	14.136	13.911
Αιμοληψίες κατ' οίκον	740	696	651
Απεικονιστικές εξετάσεις	4.857	4.595	3.658
Φυσικοθεραπευτήριο	9.888	9.634	9.168
Φυσικοθεραπείες κατ' οίκον	2.296	2.820	2.158
Ν.Υ Ενέσεις /Εμβόλια	2.356	2.618	2.248

Σημείωση: Στους σταθμούς αιμοληψίας επί της οδού Σοφοκλέους 15 (2ος όροφος) και στα περιφερειακά ιατρεία της Αττικής έγιναν το 2025 συνολικά 13.911 αιμοληψίες (14.136 το 2024 και 14.058 το 2023), ενώ πραγματοποιήθηκαν 651 αιμοληψίες κατ' οίκον (696 αιμοληψίες κατ' οίκον το 2024 και 740 το 2023). Στο φυσικοθεραπευτήριο της Σοφοκλέους έγιναν 9.168 συνεδρίες οι οποίες αντιστοιχούν σε 1.120 μέλη το 2025 (έναντι 9.634 συνεδριών σε 1.331 μέλη το 2024 και 9.888 συνεδριών σε 1.298 μέλη το 2023, ενώ η ομάδα φυσικοθεραπευτών διενήργησε 2.158 κατ' οίκον επισκέψεις σε 277 μέλη (2.820 κατ' οίκον επισκέψεις οι οποίες αφορούν σε 281 μέλη το 2024 και 2.296 κατ' οίκον επισκέψεις οι οποίες αφορούν σε 259 μέλη για το 2023). Ακόμη, το 2025, το ακτινολογικό εργαστήριο επισκέφθηκαν 1.419 ασφαλισμένοι οι οποίοι υποβλήθηκαν σε 3.658 απεικονιστικές εξετάσεις (1.734 μέλη υποβλήθηκαν σε 4.595 απεικονιστικές εξετάσεις το 2024 και 1.788 μέλη υποβλήθηκαν σε 4.857 απεικονιστικές εξετάσεις το 2023).

Η κατανομή των επισκέψεων στα εξωτερικά ιατρεία της Σοφοκλέους ανά ειδικότητα ήταν η ακόλουθη:

Επισκέψεις ανά ειδικότητα	2023	2023	2024	2024	2025	2025
Αλλεργιολογικό	2.190	Εμβόλια 1.352 Τεστ 75	2.369	Εμβόλια 1.534 Τεστ 86	2.432	Εμβόλια 1.795 Τεστ 142
Γαστρεντολογικό	2.669	Ορθοσκοπήσεις 30	2.208	Ορθοσκοπήσεις 10	2.525	Ορθοσκοπήσεις 24
Γυναικολογικό	951	Λήψεις Τεστ ΠΑΠ 343	895	Λήψεις Τεστ ΠΑΠ 339	858	Λήψεις Τεστ ΠΑΠ 274
Δερματολογικό	3.027		3.170		3.086	
Διαιτολογικό	1.696		1.686		1.543	
Ενδοκρινολογικό	1.585		1.769		1.750	
Καρδιολογικό	2.671		2.388	ΗΚΓ 847	3.988	ΗΚΓ 1494
Triplex Καρδιάς			404		697	
Ορθοπαιδικό	5.945	Εγχύσεις 68 Ελεγχος 21	5.853	Εγχύσεις 68 Ελεγχος 21	5.830	Εγχύσεις 66 Ελεγχος 16
Οφθαλμολογικό	6.337	Βυθοσκοπήσεις 81 OCT 144	6.089	Βυθοσκοπήσεις 121 OCT 219	5.835	Βυθοσκοπήσεις 35 OCT 317
Παιδιατρικό	705	Εμβόλια 166	623	Εμβόλια 264	616	Εμβόλια 181
Παθολογικό	21.525		26.850		28.420	
Ψυχική Υγεία	1.446		1.570		1.635	
Ωτορινολαρυγγικό	2.978	Ακοόγραμμα 175 Ενδοσκοπήσεις 47 Τυμπανόγραμμα 94	3.268	Ακοόγραμμα 153 Ενδοσκοπήσεις 109 Τυμπανόγραμμα 64	3.222	Ακοόγραμμα 131 Ενδοσκοπήσεις 67 Τυμπανόγραμμα 62
Σύνολο	53.725		59.142		62.437	

Σημείωση: Από τα στοιχεία του πίνακα διαπιστώνεται για το έτος 2025 και σε σχέση με το 2024 σημαντική αύξηση επισκέψεων στο καρδιολογικό(+67%) και στα triplex καρδιάς (+ 72,5%) λόγω της ενίσχυσης του σχετικού τμήματος με κατάλληλο εξοπλισμό και ιατρικό προσωπικό. **Τομέας**

Κοινωνικής Πρόνοιας & Μέριμνας

A. Κατασκηνώσεις

Η λειτουργία των κατασκηνώσεων του ΤΥΠΕΤ κατά τη θερινή περίοδο του 2025, χαρακτηρίστηκε κατά γενική ομολογία επιτυχημένη, αποτελώντας ένα κράμα μεθοδικής οργάνωσης, στοχευμένων παρεμβάσεων αναβάθμισης των υποδομών, ενδυνάμωσης της ασφάλειας και εμπλουτισμού των κατασκηνωτικών προγραμμάτων.

Λειτουργήσαν δύο (2) κατασκηνωτικές περιόδους των 20 ημερών και στις δύο κατασκηνώσεις Διονύσου και Σάνης Χαλκιδικής, όπου φιλοξενήθηκαν παιδιά από την οικογένεια της Εθνικής Τράπεζας, παιδιά ιδιωτών, καθώς και παιδιά άλλων Ασφαλιστικών Οργανισμών και Φορέων. Φιλοξενήθηκαν επίσης μαθητές της Πατριαρχικής Μεγάλης του Γένους Σχολής, καθώς και μαθητές από τη Δημοκρατία Βόρειας Μακεδονίας, με τη χορηγία της Εθνικής Τράπεζας. Κατά τη δεύτερη κατασκηνωτική περίοδο, λειτούργησε για 28η χρονιά η Σχολή Εκπαιδευόμενων Στελεχών και στις δύο κατασκηνώσεις του ΤΥΠΕΤ, με στόχο οι εκπαιδευόμενοι να εξελιχθούν μελλοντικά σε αξιόλογα κατασκηνωτικά στελέχη. Επίσης, κατά τη διάρκεια της ίδιας περιόδου, στην κατασκήνωση Διονύσου λειτούργησε επιτυχώς 15ήμερο πρόγραμμα για άτομα με ανάγκη εξατομικευμένης υποστήριξης, το οποίο πλαισιώθηκε από έμπειρα στελέχη-συνοδούς, με εκπαίδευση στην ειδική αγωγή.

Η δυνατότητα άμεσης παροχής ψυχολογικής υποστήριξης σε παιδιά και εφήβους παρασχέθηκε και στην εξεταζόμενη περίοδο, ενώ, σύμφωνα με τα οριζόμενα από την Πολιτεία, στο πλαίσιο της καταπολέμησης του φαινομένου της παιδικής κακοποίησης, την κατασκηνωτική λειτουργία πλαισίωσε Υπεύθυνος Προστασίας Ανηλίκων, με την ιδιότητα του ψυχολόγου, σε 24ωρη βάση. Σε κάθε επίπεδο, η κατασκηνωτική περίοδος του 2025 χαρακτηρίστηκε ως απόλυτα επιτυχημένη αφενός μεν ως προς την πληρότητα και των δύο κατασκηνώσεων αφετέρου δε ως προς την ικανοποίηση κατασκηνωτών και γονέων ν. Αξιοσημείωτη η αύξηση του αριθμού των κατασκηνωτών ιδιωτών και φορέων/οργανισμών ο οποίος ανήλθε για τις δύο κατασκηνώσεις (Διονύσου και Χαλκιδικής) συνολικά σε 1.599 άτομα (έναντι 1.352 ατόμων το 2024 και 1.091 το 2023). Οσον αφορά στον αριθμό των κατασκηνωτών της ΕΤΕ στις δύο κατασκηνώσεις του ΤΥΠΕΤ μειώθηκε το 2025 (992 κατασκηνωτές) σε σχέση με τα έτη 2024 και 2023 (1.051 και 1.063 άτομα αντίστοιχα).

B. Οικογενειακές Διακοπές και Ανταλλαγές

Το 2025 λειτούργησε και πάλι ο θεσμός των Οικογενειακών Διακοπών στην κατασκήνωση Χαλκιδικής προσφέροντας σε εκατοντάδες μέλη αξέχαστες και συνάμα οικονομικές διακοπές. Ακόμη, στο πλαίσιο του προγράμματος Ανταλλαγών για νέους, φιλοξενήθηκαν στην κατασκήνωση Σάνης Χαλκιδικής νέοι και νέες του γερμανικού Οργανισμού Νεότητας Deutsche-Schreberjugend και στο Βερολίνο έφηβοι, ασφαλισμένα μέλη του ΤΥΠΕΤ. Επίσης, στο πλαίσιο του προγράμματος Ανταλλαγών για ενήλικες, λειτούργησε με επιτυχία με δύο αποστολές το 10ήμερο πρόγραμμα Ανταλλαγών με προορισμό την Κύπρο, για διακοπές άμεσα ασφαλισμένων του ΤΥΠΕΤ και συνοδών τους.

Ειδικότερα:

Οικογενειακές διακοπές

Στο πλαίσιο του θεσμού των Οικογενειακών Διακοπών ασφαλισμένοι και μέλη των οικογενειών

τους είχαν την ευκαιρία να πραγματοποιήσουν ευχάριστες και οικονομικές διακοπές στις πανέμορφες εγκαταστάσεις της κατασκήνωσης της Σάνης Χαλκιδικής για έξι (6) επτάημερα. Η δυνατότητα πραγματοποίησης πραγματικά όμορφων και οικονομικών διακοπών στην κατασκήνωση Χαλκιδικής αντανακλάται στη σημαντική αύξηση των συμμετεχόντων στις οικογενειακές διακοπές με τον αριθμό αυτών να φθάνει τους 711 το 2025 έναντι 645 το 2024 και 546 ατόμων το 2023.

Ανταλλαγές

Προγράμματα νέων

Τα προγράμματα ανταλλαγών νέων, μεταξύ ελληνικής και γερμανικής αποστολής, συνεχίστηκαν το 2025 για 38η χρονιά. Οι ανταλλαγές προσφέρουν αναμφισβήτητα στους συμμετέχοντες μια μοναδική εμπειρία, γιατί αφενός γνωρίζουν μια άλλη χώρα αφετέρου έχουν την ευκαιρία της άμεσης επαφής με τον λαό της, την κουλτούρα και την ιστορική και πολιτιστική της παράδοση. Στο πλαίσιο του προγράμματος, το οποίο απευθυνόταν σε νέες και νέους-μέλη του ΤΥΠΕΤ (έτη γέννησης 2009 & 2010) δόθηκε η ευκαιρία σε εφήβους που το επέλεξαν, αντί των κατασκηνωτικών προγραμμάτων να συμμετάσχουν στο πρόγραμμα Ανταλλαγών με τον γερμανικό Οργανισμό Νεότητας Deutsche-Schreberjugend. Το πρόγραμμα περιλάμβανε επισκέψεις σε Μουσεία και ιστορικής σημασίας μνημεία της πόλης του Βερολίνου, καθώς και εξορμήσεις με διάφορες πολιτιστικές δραστηριότητες.

Το εν λόγω πρόγραμμα κρίθηκε επιτυχημένο, καθώς οι εντυπώσεις των παιδιών τα οποία έλαβαν μέρος (16 νέοι και 2 συνοδοί) αλλά και των γονέων τους, ήταν άριστες. Ως αντιστάθμισμα της φιλοξενίας της ελληνικής αποστολής στο Βερολίνο, το ΤΥΠΕΤ φιλοξένησε στην κατασκήνωση της Σάνης Χαλκιδικής και του Διονύσου, παιδιά του γερμανικού Οργανισμού Νεότητας Deutsche-Schreberjugend (16 νέους και 2 συνοδούς).

Προγράμματα ενηλίκων

Σε επίπεδο ενηλίκων, το ΤΥΠΕΤ διοργάνωσε για ακόμη μια φορά το επιτυχημένο 10ήμερο πρόγραμμα Ανταλλαγών με προορισμό την Κύπρο, για διακοπές άμεσα ασφαλισμένων του Ταμείου Υγείας και συνοδών τους με δύο αποστολές (κατά το χρονικό διάστημα 25 Αυγούστου έως 3 Σεπτεμβρίου 2025 με τη συμμετοχή 28 ατόμων και 2 συνοδών και 24 έως 31 Οκτωβρίου 2025 με τη συμμετοχή 16 ατόμων και 2 συνοδών). Ως αντιστάθμισμα του προγράμματος, φιλοξενήθηκαν στην κατασκήνωση Διονύσου κατασκηνωτές της ΤΕΤΥΚ, κατά τη δεύτερη κατασκηνωτική περίοδο.

Γ. Εθελοντική αιμοδοσία

Σε συνεργασία με το ΓΝΑ «Η Ελπίς», το ΤΥΠΕΤ διοργάνωσε δέκα (10) ημερήσια και τέσσερα (4) διήμερα προγράμματα εθελοντικής αιμοδοσίας στην Αθήνα, συγκεντρώνοντας 571 μονάδες αίματος. Το 2024 συγκεντρώθηκαν 617 μονάδες αίματος και το 2023 συγκεντρώθηκαν 640 μονάδες αίματος.

Επίσης, το 2025 διατέθηκαν 164 φιάλες αίματος σε ασθενείς οι οποίοι νοσηλεύονταν σε νοσοκομεία και ιδιωτικές κλινικές της Αττικής και της Περιφέρειας (έναντι 220 και 194 φιαλών αίματος τα έτη 2024 και 2023 αντίστοιχα).

Ακόμη, όπως σημειώθηκε στη δραστηριότητα του ΥΣΘ, υπό την αιγίδα του Ιπποκράτειου Νοσοκομείου Θεσσαλονίκης, διοργανώθηκαν το 2025 δύο (2) εθελοντικές αιμοδοσίες όπως και τα έτη 2024 και 2023. Από τις αιμοδοσίες αλλά και από τους μεμονωμένους αιμοδότες το 2025

συνελέγησαν 163 μονάδες αίματος. Συγκριτικά, το 2024 και το 2023 συνελέγησαν 154 και 128 μονάδες αίματος αντίστοιχα.

Δ. Πρόνοια και Μέρμινα

Παιδοψυχίατρος

Κατά τη διάρκεια του έτους 2025, ο παιδοψυχίατρος ΤΥΠΕΤ πραγματοποίησε 205 συνεδρίες (186 το 2024), οι οποίες αφορούσαν σε 115 παιδοψυχιατρικές διαγνώσεις (126 το 2024) και σε 90 συνεδρίες συμβουλευτικής γονέων (60 το 2024).

Παιδοψυχολόγοι

Το 2025 οι παιδοψυχολόγοι πραγματοποίησαν 538 συνεδρίες αξιολόγησης και συμβουλευτικής γονέων έναντι 326 το 2024.

Λογοθεραπευτικές και Εργοθεραπευτικές Αξιολογήσεις

Κατά τη διάρκεια του έτους 2025, ο συνεργάτης λογοθεραπευτής πραγματοποίησε 299 συνεδρίες αξιολόγησης (195 το 2024). Ο συνεργάτης εργοθεραπευτής πραγματοποίησε 350 αξιολογήσεις (352 το 2024)

Ειδική Αγωγή

Το 2025, πραγματοποιήθηκαν από την ειδική παιδαγωγό του Ταμείου Υγείας 95 μαθησιακές εκτιμήσεις (201 το 2024) και 5 συνεδρίες ειδικής αγωγής.

Ψυχολόγος

Η ψυχολόγος του ΤΥΠΕΤ διενήργησε 537 ψυχοθεραπευτικές συνεδρίες κατά τη διάρκεια του 2025 έναντι 693 το 2024 και 626 το 2023.

Βρεφονηπιακοί σταθμοί – Νηπιαγωγεία

Κατά τη σχολική περίοδο 2024-2025, το ΤΥΠΕΤ υπέγραψε συμβάσεις συνεργασίας με 32 βρεφονηπιακούς σταθμούς και νηπιαγωγεία στην Αττική, τη Θεσσαλονίκη και σε άλλες περιοχές της χώρας, εξυπηρετώντας 162 παιδιά.

Στις μη συμβεβλημένες μονάδες εξυπηρετήθηκαν 577 παιδιά.

Ομοσπονδία Αυτοδιαχειριζόμενων Ταμείων Υγείας Ελλάδος (ΟΑΤΥΕ)

Η Διοίκηση της Ομοσπονδίας Αυτοδιαχειριζόμενων Ταμείων Υγείας Ελλάδος συνέχισε και το 2025 τις δράσεις της, προκειμένου να ενισχυθούν οι συνέργειες μεταξύ των ταμείων-μελών της (ΤΥΠΕΤ-ΑΤΠΣΥΤΕ-ΕΔΟΕΑΠ-ΤΥΠΑΤΕ-ΛΥΜΣΟΕΛ) και να αναβαθμιστεί και αναδειχθεί ο ρόλος της Ομοσπονδίας. Παράλληλα, τα ταμεία ΤΥΠΕΤ, ΕΔΟΕΑΠ ΚΑΙ ΛΥΜΣΟΕΛ συνέχισαν τη διαβούλευση με τις αρμόδιες Αρχές για την ολοκλήρωση/υπογραφή της ΚΥΑ και των σχετικών εγκυκλίων εφαρμογής του ν.5161/2024, ο οποίος εντάσσει τα ως άνω Ταμεία στον μηχανισμό των εκπτώσεων (rebate) και της αυτόματης επιστροφής (clawback) φαρμακευτικών δαπανών των ασφαλισμένων μελών τους.

Στο πλαίσιο των συνεργειών και κοινών δράσεων μεταξύ των ταμείων-μελών της, η ΟΑΤΥΕ για 16η συνεχόμενη χρονιά έκανε όλες τις αναγκαίες ενέργειες για την κοινή παραγγελία του εποχικού αντιγριπικού εμβολίου (7.080 δόσεις το 2025) επιτρέποντας, μεταξύ άλλων, και την εξοικονόμηση πόρων των ταμείων-μελών της. Ακόμη, η Ομοσπονδία προχώρησε σε κοινή παραγγελία, για λογαριασμό των μελών της, 8.000 ειδικών καρτών χρήσεως και συγκεκριμένα της Ευρωπαϊκής Κάρτας Ασφάλισης Ασθένειας (ΕΚΑΑ). Επιπρόσθετα, η ΟΑΤΥΕ, ως τακτικό μέλος της Διεθνούς Ένωσης Αυτοδιαχειριζόμενων Ταμείων Υγείας (ΑΙΜ), συμμετείχε σε σχετικές πρωτοβουλίες προάσπισης και προβολής του αλληλοβοηθητικού (μουτουαλιστικού) προτύπου διεθνώς. Εκπρόσωποι της Ομοσπονδίας συμμετείχαν σε όλες τις θεσμικές εργασίες (Γενική Συνέλευση,

Διοικητικό Συμβούλιο, Επιτροπές, Εργαστήρια και Σεμινάρια) της Διεθνούς Ένωσης, είτε μέσω τηλεδιάσκεψης είτε με φυσική παρουσία, που διεξήχθησαν στις Βρυξέλλες και στο Στρασβούργο. Αξίζει ιδιαίτερα να σημειωθεί ότι στις 29 και 30 Σεπτεμβρίου 2025, με οικοδεσπότη την ΟΑΤΥΕ, πραγματοποιήθηκε στην Αθήνα επίσκεψη εργασίας αντιπροσωπείας της Διεθνούς Ένωσης Αυτοδιαχειριζόμενων Ταμείων Υγείας (AIM). Κατά τη διάρκεια του διημέρου διοργανώθηκε ενημερωτικό εργαστήριο με παρουσιάσεις και συζήτηση για το μοντέλο λειτουργίας των Ελληνικών Αυτοδιαχειριζόμενων Ταμείων Υγείας, τον τρόπο διαχείρισης από την πλευρά τους της υγειονομικής κρίσης (covid-19) και την ανάδειξη του κοινωνικού ρόλου τους. Αναφορικά με τη λειτουργία των Μονάδων Πρωτοβάθμιας Φροντίδας Υγείας στην Πάτρα και στο Ηράκλειο Κρήτης σημειώνονται τα εξής:

Πολύ-ιατρείο Πάτρας

Στο πολυϊατρείο Πάτρας ο συνολικός αριθμός των επισκέψεων, στις παρεχόμενες ειδικότητες (παθολογικό, δερματολογικό, καρδιολογικό, ορθοπαιδικό, οφθαλμολογικό, ωτορινολαρυγγολογικό, οδοντιατρικό/ορθοδοντικό) ανήλθε σε 5.468 το 2025 έναντι 5.484 και 5.199 τα έτη 2024 και 2023 αντίστοιχα. Στην ίδια δομή διενεργήθηκε ο εποχικός αντιγριπικός εμβολιασμός σε 129 ασφαλισμένους των Ταμείων (137 και 193 οι αριθμοί για τα έτη 2024 και 2023 αντίστοιχα), εκ των οποίων 94 του ΤΥΠΕΤ (102 και 135 τα έτη 2024 και 2023 αντίστοιχα). Σημειώνεται ότι και το 2025 όπως και τα προηγούμενα έτη πραγματοποιήθηκε τριήμερο πρόγραμμα πρόληψης ενάντια στον καρκίνο του μαστού και εξετάστηκαν 67 ασφαλισμένοι των Ταμείων.

Πολύ-ιατρείο Ηρακλείου Κρήτης

Η έναρξη λειτουργίας της μονάδας πρωτοβάθμιας φροντίδας υγείας στο Ηράκλειο Κρήτης έλαβε χώρα τον Δεκέμβριο του 2023 με τις ειδικότητες παθολόγου, καρδιολόγου και οδοντιάτρου. Από τον Ιανουάριο 2025 η εν λόγω Δομή ενισχύθηκε και με την ειδικότητα της ορθοπαιδικής. Κατά τη διάρκεια του 2025 ο συνολικός αριθμός των επισκέψεων ανήλθε σε 1.330 έναντι 1.974 το 2024. Σημειώνεται ότι το ΤΥΠΕΤ χορήγησε (με τη μορφή δωρεάς) υπερηχοκαρδιογραφικό εξοπλισμό στην ΟΑΤΥΕ για την πληρέστερη κάλυψη των αναγκών του καρδιολογικού ιατρείου στη Μονάδα Ηρακλείου, και έτσι δόθηκε η δυνατότητα διενέργειας της εν λόγω καρδιολογικής πράξης δωρεάν σε 41 άτομα το 2024 και 40 το 2025.

Στην ίδια δομή διενεργήθηκε το 2025 ο εποχικός αντιγριπικός εμβολιασμός σε 42 ασφαλισμένους των Ταμείων (34 ΤΥΠΕΤ, 6 ΕΔΟΕΑΠ, 2 ΑΤΠΣΥΤΕ) έναντι 34 το 2024 (26 ΤΥΠΕΤ, 4 ΑΤΠΣΥΤΕ, 3 ΕΔΟΕΑΠ και 1 ΤΥΠΑΤΕ).

Αξίζει επίσης να τονιστεί ότι στο μηχανογραφικό σύστημα του πολυϊατρείου Ηρακλείου Κρήτης δόθηκε, ως ανεξάρτητη δομή, πρόσβαση στο μηχανογραφικό σύστημα της ΗΔΥΚΑ για την ηλεκτρονική συνταγογράφηση φαρμάκων και παρακλινικών εξετάσεων καθώς και στην πλατφόρμα ελέγχου ασφαλιστικής ικανότητας ΑΤΛΑΣ. Αξίζει επίσης να τονιστεί ότι στο μηχανογραφικό σύστημα του πολυ-ιατρείου Ηρακλείου Κρήτης δόθηκε, ως ανεξάρτητη δομή, πρόσβαση στο μηχανογραφικό σύστημα της ΗΔΙΚΑ για την ηλεκτρονική συνταγογράφηση φαρμάκων και παρακλινικών εξετάσεων καθώς στην πλατφόρμα ελέγχου ασφαλιστικής ικανότητας ΑΤΛΑΣ.

ΤΥΠΕΤ

ΤΑΜΕΙΟ ΥΓΕΙΑΣ ΠΡΟΣΩΠΙΚΟΥ ΕΘΝΙΚΗΣ ΤΡΑΠΕΖΑΣ

ΟΙΚΟΝΟΜΙΚΟΙ ΠΙΝΑΚΕΣ

20

25

Ισολογισμός &
Αποτελέσματα Χρήσης

20

26

Προϋπολογισμός

ΛΟΓΑΡΙΑΣΜΟΣ ΑΠΟΤΕΛΕΣΜΑΤΩΝ ΧΡΗΣΕΩΣ (Ι/Ι-3Ι/Ι2/2025)

	Ποσά κλειόμενης χρήσης 2025	Ποσά προηγούμενης χρήσης 2024
I. Αποτελέσματα Εκμεταλλεύσεως		
Έσοδα κύριας δραστηριότητας	59.798.302,58	58.440.486,53
Μείον: Κόστος κύριας δραστηριότητας	64.472.089,67	61.163.356,86
Μικτά Αποτελέσματα (κέρδη ή ζημιές) εκμεταλλεύσεως	-4.673.787,09	-2.722.870,33
Πλέον: 1. Άλλα έσοδα εκμεταλλεύσεως	3.854.977,32	1.948.918,33
Σύνολο	-818.809,77	-773.952,00
ΜΕΙΟΝ: 1. Έξοδα διοικητικής λειτουργίας		
Μερικά αποτελέσματα (κέρδη ή ζημιές) εκμεταλλεύσεως	-818.809,77	-773.952,00
Πλέον:	80.840,19	93.335,96
1. Έσοδα τίτλων πάγιας επένδυσης	0,00	0,00
2. Έσοδα χρεογράφων	80.840,19	93.335,96
3. Κέρδη από πώληση τίτλων πάγιας επένδυσης και χρεογράφων	0,00	0,00
4. Πιστωτικοί τόκοι και συναφή έσοδα	0,00	0,00
Μείον :	14.870,75	7.378,97
1. Έξοδα και ζημιές τίτλων πάγιας επένδυσης και χρεογράφων	0,00	0,00
2. Χρεωστικοί τόκοι και συναφή έξοδα	14.870,75	7.378,97
Ολικά αποτελέσματα (κέρδη ή ζημιές) εκμεταλλεύσεως	-752.840,33	-687.995,01
II. ΠΛΕΟΝ ή ΜΕΙΟΝ Έκτακτα Αποτελέσματα		
Πλέον:	2.784.099,91	1.356.166,05
1. Έκτακτα και ανόργανα έσοδα	2.783.599,91	1.358.090,22
2. Έκτακτα κέρδη	500,00	0,00
3. Έσοδα προηγούμενων χρήσεων	0,00	-1.924,17
4. Έσοδα από προβλέψεις προηγούμενων χρήσεων	0,00	0,00
Μείον :	1.046.388,58	121.573,67
1. Εκτακτα και ανόργανα έξοδα	175.096,65	51.708,88
2. Έκτακτες ζημιές	303,80	699,91
3. Έξοδα προηγούμενων χρήσεων	870.988,13	69.164,88
4. Προβλέψεις για έκτακτους κινδύνους	0,00	0,00
Οργανικά και έκτακτα αποτελέσματα (κέρδη ή ζημιές)	984.871,00	546.597,37
ΚΑΘΑΡΑ ΑΠΟΤΕΛΕΣΜΑΤΑ (πλεόνασμα ή έλλειμμα) ΧΡΗΣΕΩΣ προ φόρων	984.871,00	546.597,37

ΕΝΕΡΓΗΤΙΚΟ	Ποσά κλειόμενης χρήσης 2025			Ποσά προηγούμενης χρήσης 2024		
	Αξία κτήσεως	Αποσβέσεις	Αναπόσβεστη Αξία	Αξία κτήσεως	Αποσβέσεις	Αναπόσβεστη Αξία
A. ΕΞΟΔΑ ΕΓΚΑΤΑΣΤΑΣΕΩΣ						
1. Λοιπά έξοδα εγκατ/σεως.	1.058.700,90	1.008.744,51	49.956,39	1.053.701,10	1.000.640,34	53.060,76
	1.058.700,90	1.008.744,51	49.956,39	1.053.701,10	1.000.640,34	53.060,76
B. ΠΑΓΙΟ ΕΝΕΡΓΗΤΙΚΟ						
I. Ενσώματες ακινητοποιήσεις						
1. Γήπεδα - Οικόπεδα	33.297.289,64	0,00	33.297.289,64	33.297.289,64	0,00	33.297.289,64
2. Κτίρια και τεχνικά έργα.	33.645.206,51	17.091.550,52	16.553.655,99	33.643.936,51	16.856.785,30	16.787.151,21
3. Μηχανήματα -Τεχνικές εγκαταστάσεις και λοιπός μηχ. εξοπλισμός.	7.739.072,38	6.844.158,34	894.914,04	7.566.668,14	6.664.744,71	901.923,43
4. Μεταφορικά μέσα	412.456,45	412.456,14	0,31	412.456,45	412.456,03	0,42
5. Έπιπλα και λοιπός εξοπλισμός	6.171.711,14	5.723.461,70	448.249,44	6.094.802,12	5.645.052,64	449.749,48
6. Ακινήτοποιήσεις υπό εκτέλεση και προκαταβολές.		0,00	0,00	0,00	0,00	0,00
Σύνολο ακινητοποιήσεων (B1)	81.265.736,12	30.071.626,70	51.194.109,42	81.015.152,86	29.579.038,68	51.436.114,18
II. Τίτλοι πάγιας επένδυσης και μακροπρόθεσμες χρηματοοικονομικές απαιτήσεις.						
1. Λοιπές μακροπρόθεσμες απαιτήσεις			42.822,79			42.852,29
Σύνολο πάγιου ενεργητικού (B1+BII)			51.236.932,21			51.478.966,47
Γ. ΚΥΚΛΟΦΟΡΟΥΝ ΕΝΕΡΓΗΤΙΚΟ						
I. Αποθέματα						
1. Πρώτες και βοηθητικές ύλες-Αναλ.υλικά-Ανταλ/κά και Είδη συσκευασίας.			1.163.982,91			1.254.768,74
2. Αποθέματα (Υπό Τακτοποίηση)			3.917,27			-13.937,30
			1.167.900,18			1.240.831,44
II. Απαιτήσεις						
1. Απαιτήσεις από ασφαλιστικές εισφορές			3.446.192,38			3.216.563,35
2. Χρεώστες διάφοροι			2.338.336,58			-464.506,85
3. Λογαριασμός Παροχών προς τακτοποίηση			15.377.180,79			12.209.471,74
4. Λογαριασμοί διαχείρισεως προκαταβολών και πιστώσεων			993.451,21			-755.740,64
			22.155.160,96			14.205.787,60
III. Χρεόγραφα						
1. Μετοχές			33.120.180,63			33.120.180,63
2. Λοιπά χρεόγραφα.			652.337,44			640.155,80
			33.772.518,07			33.760.336,43
IV. Διαθέσιμα						
1. Ταμείο			118.846,16			112.782,69
2. Καταθέσεις όψεως και προθεσμίας			3.714.541,59			3.829.540,07
			3.833.387,75			3.942.322,76
Σύνολο κυκλοφορούντος ενεργητικού (Γ1+ΓII+ΓIII+ΓIV)			60.928.966,96			53.149.278,23
Δ. ΜΕΤΑΒΑΤΙΚΟΙ ΛΟΓΑΡΙΑΣΜΟΙ ΕΝΕΡΓΗΤΙΚΟΥ						
1. Έξοδα επομένων χρήσεων			0,00			0,00
2. Έσοδα χρήσεως εισπρακτέα			22.216.785,52			16.028.388,85
			22.216.785,52			16.028.388,85
ΓΕΝΙΚΟ ΣΥΝΟΛΟ ΕΝΕΡΓΗΤΙΚΟΥ (A+B+Γ+Δ)			134.432.641,08			120.709.694,31

Ο ΠΡΟΕΔΡΟΣ

ΛΟΥΚΑΣ ΤΣΑΚΛΑΣ

Ο ΓΕΝΙΚΟΣ ΓΡΑΜΜΑΤΕΑΣ

ΧΡΗΣΤΟΣ ΑΣΠΙΩΤΗΣ

ΔΙΑΧΕΙΡΙΣΤΙΚΗ ΧΡΗΣΗ Ι ΙΑΝΟΥΑΡΙΟΥ 2025 – 31 ΔΕΚΕΜΒΡΙΟΥ 2025

ΠΑΘΗΤΙΚΟ		
	Ποσά κλειόμενης χρήσης 2025	Ποσά προηγούμενης χρήσης 2024
A. ΚΕΦΑΛΑΙΑ		
I. Κεφάλαιο		
Κεφάλαιο	10.732.410,85	10.732.410,85
Διαφορές Αναπροσαρμογής Παγίων	45.940.240,12	45.940.240,12
Προβλεψεις αποτίμησης Υποχρεώσεων	0,00	0,00
Έλλειμμα χρήσεων εις νέον	-8.891.547,00	-9.672.599,22
Σύνολο ιδίων Κεφαλαίων (ΑΙ)	47.781.103,97	47.000.051,75
B. ΥΠΟΧΡΕΩΣΕΙΣ		
I. Βραχυπρόθεσμες Υποχρεώσεις		
1. Προμηθευτές	82.630.295,34	70.953.607,13
2. Πιστωτές διάφοροι	2.992.681,13	1.841.750,80
3. Υποχρεώσεις από φόρους & τέλη	443.969,98	258.367,18
4. Ασφαλιστικοί οργανισμοί	580.673,39	669.854,75
Σύνολο υποχρεώσεων (ΒΙ)	86.647.619,84	73.723.579,86
Γ. ΜΕΤΑΒΑΤΙΚΟΙ ΛΟΓΑΡΙΑΣΜΟΙ ΠΑΘΗΤΙΚΟΥ		
1. Έσοδα επόμενων χρήσεων	0,00	0,00
2. Έξοδα χρήσεως (δεδουλευμένα)	0,00	0,00
	0,00	0,00
Δ. ΛΟΓΑΡΙΑΣΜΟΙ ΠΕΡΙΟΔΙΚΗΣ ΚΑΤΑΝΟΜΗΣ		
1. Αγορές (υπό τακτοποίηση)	3.917,27	-13.937,30
ΓΕΝΙΚΟ ΣΥΝΟΛΟ ΠΑΘΗΤΙΚΟΥ (Α+Β+Γ+Δ)	134.432.641,08	120.709.694,31

Ο ΓΕΝΙΚΟΣ ΔΙΕΥΘΥΝΤΗΣ
ΑΛΕΞΑΝΔΡΟΣ ΠΑΠΑΡΣΕΝΟΣ

Ο ΔΙΕΥΘΥΝΤΗΣ ΟΙΚΟΝΟΜΙΚΟΥ
ΝΙΚΟΛΑΟΣ ΚΩΝΣΤΑΝΤΟΠΟΥΛΟΣ

ΛΟΓΑΡΙΑΣΜΟΣ ΓΕΝΙΚΗΣ ΕΚΜΕΤΑΛΛΕΥΣΕΩΣ

ΕΞΟΔΑ	Ποσά κλειόμενης Χρήσης 2025	Ποσά προηγούμενης Χρήσης 2024
1. Αποθέματα ενάρξεως χρήσεως		
25 Αναλώσιμα υλικά	1.254.785,63	922.754,10
2. Αγορές χρήσεως		
25 Αναλώσιμα υλικά	3.919.145,16	4.488.174,53
Σύνολο αρχικών αποθεμάτων και αγορών	5.173.930,79	5.410.928,63
3. Μείον: Αποθέματα τέλους χρήσης		
25 Αναλώσιμα υλικά	1.163.982,91	1.254.768,74
Αγορές και διαφορά (+/-) αποθεμάτων	4.009.947,88	4.156.159,89
4. Οργανικά έξοδα		
60 Αμοιβές και έξοδα προσωπικού	18.283.588,77	17.309.600,41
60.60 Αποζημιώσεις Αποχωρούντων (και Εθελούσια)	1.714.431,47	419.873,95
61 Αμοιβές και έξοδα τρίτων	649.360,99	569.361,51
62 Παροχές τρίτων	3.783.337,65	3.498.962,18
63 Φόροι τέλη	1.008.787,65	912.434,19
64 Διάφορα έξοδα	2.933.013,59	3.110.181,54
64.00 Έξοδα μεταφορών	100.709,57	112.040,06
64.01 Έξοδα ταξιδίων	447.550,43	359.239,53
64.02 Έξοδα προβολής και διαφημίσεως	36.745,25	154.801,15
64.03 Έξοδα εκθέσεων επιδείξεων	33.032,47	4.548,12
64.06 Δωρεές επιχορηγήσεις	28.435,00	30.170,03
64.07 Έντυπα και γραφική ύλη	29.819,80	37.301,13
64.08 Υλικά άμεσης αναλώσεως	1.176.902,83	1.337.201,07
64.09 Έξοδα δημοσιεύσεων	0,00	0,00
64.10 Έξοδα συμμετοχών και χρεογράφων	0,00	0,00
64.12 Ζημιές από πώληση συμμ. και χρεογρ.	0,00	0,00
64.90 Συνδρομές σε εφημερίδες, περιοδικά & λοιπές	3.016,18	3.143,86
64.91 Δαπάνες για λογαριασμό νοσηλευομένων	599.547,57	586.673,58
64.98 Διάφορα	477.254,49	485.063,01
65 Τόκοι και συναφή έξοδα	14.870,75	7.378,97
66 Αποσβέσεις παγίων στοιχείων	552.070,28	561.094,67
67 Παροχές	31.537.551,39	30.625.688,52
67.31 Ιατρική Περίθαλψη	2.134.196,19	2.332.557,36
67.32 Φαρμακευτική Περίθαλψη	8.690.231,60	5.470.000,00
67.33 Νοσοκομειακή Περίθαλψη	9.845.298,73	10.962.234,98
67.34 Εργαστηριακή Περίθαλψη	2.383.429,19	3.435.544,86
67.35 Οδοντιατρική Περίθαλψη	1.071.543,66	1.216.786,89
67.36 Οπτική Περίθαλψη	815.508,87	830.057,28
67.37 Περίθαλψη για αγορά εξαρτημάτων	1.345.666,36	1.373.884,42
67.38 Περίθαλψη για παροχή υπηρεσιών	765.805,43	837.585,33
67.39 Περίθαλψη με παροχές σε χρήμα	777.524,46	682.173,13
67.43 Περίθαλψη στο εξωτερικό	20.013,63	41.306,90
67.44 Βρεφονηπιακοί σταθμοί	2.552.253,65	2.450.205,10
67.46 Περίθαλψη με κάρτα ε & απεσπασμένοι	68.285,13	41.740,03
67.51 Περίθαλψη για άτομα με ειδικές ανάγκες	1.067.794,49	951.612,24
Συνολικό κόστος	64.486.960,42	61.170.735,83
80.00 Κέρδη εκμεταλλεύσεως		

(1/1/2025-31/1/2025)

ΕΣΟΔΑ	Ποσά κλειόμενης Χρήσης 2025	Ποσά προηγούμενης Χρήσης 2024
1. Έσοδα Κύριας Δραστηριότητας		
70 Έσοδα από ασφαλιστικές εισφορές	59.798.302,58	58.440.486,53
70.00 Εισφορές Εργοδοτών	<u>28.562.856,87</u>	<u>27.885.327,43</u>
Εκ των οποίων		
Οικονομική Ενίσχυση ΕΤΕ	2.350.000,00	2.350.000,00
Συμμετοχή ΕΤΕ (Λειτουργ. Κατασκηνώσεων)	733.448,20	772.906,20
Βρεφ. Σταθμοί-Νηπιαγωγεία-Οικιακές Βοηθεί-Τοκετοί	2.834.919,41	2.435.249,59
70.01 Εισφορές (καταβολές) Ασφαλισμένων	<u>31.235.445,71</u>	<u>30.555.159,10</u>
Εκ των οποίων		
Εισφορές Μελών Συνταξιούχων ΕΤΕ	19.350.654,34	18.908.739,49
2. Λοιπά οργανικά έσοδα		
71 Έσοδα από προσφορά υγειονομικών υπηρεσιών σε τρίτους	2.898.551,01	1.137.736,10
74 Έσοδα από επιχορηγήσεις	52.664,04	33.801,07
75 Έσοδα παρεπόμενων ασχολιών & λοιπά έσοδα	903.762,27	777.381,16
76 Έσοδα κεφαλαίων	80.840,19	93.335,96
Συνολικά έσοδα	<u>63.734.120,09</u>	<u>60.482.740,82</u>
80.00 Ζημιές εκμεταλλεύσεως	<u><u>752.840,33</u></u>	<u><u>687.995,01</u></u>

ΠΙΝΑΚΑΣ ΔΙΑΘΕΣΗΣ ΑΠΟΤΕΛΕΣΜΑΤΩΝ

	Ποσά κλειόμενης χρήσης 2025	Ποσά προηγούμενης χρήσης 2024
Καθαρά Αποτελέσματα (πλεόνασμα ή έλλειμμα) χρήσεως	984.871,00	546.597,37
(+) ή (-) Υπολ.αποτελ. (πλεονασμ.-ελλειμμάτων) προηγ. χρήσεων	-9.876.418,00	-10.219.196,59
(+) Αποθεματικά προς διάθεση		
Σύνολο	<u>-8.891.547,00</u>	<u>-9.672.599,22</u>
Μείον: Φόρος Εισοδήματος	0,00	0,00
Πλεόνασμα προς διάθεση	<u>0,00</u>	<u>0,00</u>
ή Έλλειμμα εις νέο	<u>-8.891.547,00</u>	<u>-9.672.599,22</u>
Διάθεση πλεονάσματος :		
1.Τακτικό αποθεματικό		
2.Κεφάλαιο (κλάδος Πρόνοιας-Ασθένειας)		
3.Αποθεματικά καταστατικού		
4.Ειδικά και έκτακτα αποθεματικά		
5.Υπόλοιπο πλεονάσματος εις νέο		
6.Έλλειμμα χρήσεων εις νέον	-8.891.547,00	-9.672.599,22
	<u>-8.891.547,00</u>	<u>-9.672.599,22</u>

ΠΡΟΫΠΟΛΟΓΙΣΜΟΣ 2026

ΓΙΑ ΤΗΝ ΧΡΗΣΗ 1.1.2026 - 31.12.2026
(Τα ποσά σε χιλιάδες ευρώ)

Εσοδα		Εξοδα	
1. Εισφορές και συνεισφορές	54.850	1. Δαπάνες περίθαλψης	31.000
2. Υγειονομικές υπηρεσίες	2.800	2. Αμοιβές προσωπικού	19.080
3. Βρεφονηπιακοί σταθμοί κ.λπ.	2.850	3. Βρεφονηπιακοί σταθμοί κ.λπ.	2.550
4. Κατασκηνώσεις	1.700	4. Κατασκηνώσεις	2.270
5. Λοιπά Έσοδα	4.850	5. Λοιπά έξοδα	11.980
		6. Αποσβέσεις	550
Συνολικά έσοδα	67.050	Συνολικά έξοδα	67.430
Έλλειμμα	380		
Σύνολο	67.430	Σύνολο	67.430

Οικονομικά Αποτελέσματα Χρήσης 2025

Η παρούσα έκθεση, η οποία συντάχθηκε στις αρχές Απριλίου 2026, πραγματεύεται την εξέλιξη των βασικών οικονομικών μεγεθών του ΤΥΠΕΤ, εμπεριέχει την ανάλυση/αξιολόγηση των οικονομικών καταστάσεων 2025 και παρουσιάζει αναλυτικά τον προϋπολογισμό 2026. Ακόμη, εστιάζει, μεταξύ άλλων, στην Κοινή Υπουργική Απόφαση/ΚΥΑ (σχέδιο Μαρτίου 2026) σχετική με την εφαρμογή του νόμου 5161/2024 (ΦΕΚ Α/196/29.11.2024).

Σημειώνεται ότι η εν λόγω ΚΥΑ ορίζει για το έτος 2024 ως ανώτατο ύψος της φαρμακευτικής δαπάνης του ΤΥΠΕΤ, συμπεριλαμβανομένου του ΦΠΑ, το ποσό των €6.451.000. Πέραν του ποσού αυτού ενεργοποιείται ο μηχανισμός εκπτώσεων (rebate) και αυτόματης επιστροφής (clawback) για δαπάνες φαρμάκων τα οποία χορηγούνται στα ασφαλισμένα μέλη του ΤΥΠΕΤ από τα φαρμακεία κοινότητας/ιδιωτικά φαρμακεία. Σημειώνεται ότι στον οικονομικό απολογισμό της χρήσης 2024 χρησιμοποιήθηκε το ποσό των €5.470.000, όπως είχε ορισθεί σε σχέδιο ΚΥΑ της προηγούμενης χρονιάς, και αφορούσε σε δαπάνη αγοράς κάθε είδους φαρμακευτικών σκευασμάτων των ασφαλισμένων του ΤΥΠΕΤ όχι μόνον από τα φαρμακεία κοινότητας/ιδιωτικά φαρμακεία, αλλά και από τα φαρμακεία του ΕΟΠΥΥ, από νοσοκομεία του ΕΣΥ και το ΓΝΘ Παπαγεωργίου. Οι φαρμακευτικές δαπάνες συμμετέχουν με ποσοστό 50% στις συνολικές δαπάνες περίθαλψης του ΤΥΠΕΤ και ως εκ τούτου, η εφαρμογή του ν.5161/2024 ήδη από τη χρήση 2024 παρέχει τη δυνατότητα σημαντικής βελτίωσης της εικόνας των οικονομικών αποτελεσμάτων του ΤΥΠΕΤ.

Αναφορικά με την εξέλιξη των βασικών οικονομικών στοιχείων του ΤΥΠΕΤ αξίζει να επισημανθούν τα εξής:

Ως προς το σκέλος των εσόδων

Το έτος 2025, τα συνολικά έσοδα (στοιχείο 8 του πίνακα 1) ανήλθαν σε €66,52 εκατ. και είναι αυξημένα κατά €4,68 εκατ. σε σχέση με το 2024 (€61,84 εκατ.).

Αναλυτικότερα :

α) οι εισφορές των ασφαλισμένων (στοιχείο Ι του πίνακα 1) οι οποίες αποτελούν, κατά μέσο όρο ετησίως, την περίοδο 2022-2025, το 82,4% των συνολικών εσόδων ΤΥΠΕΤ, αυξήθηκαν το 2025 (€53,77 εκατ.) σε σχέση με το 2024 (€52,88 εκατ.) κατά €0,89 εκατ. παρά τη μείωση του αριθμού των ασφαλισμένων μελών κατά 1.664 άτομα, όπως φαίνεται στον πίνακα 2. Η αύξηση των εισφορών των ασφαλισμένων μελών το 2025 σε σχέση με το 2024 οφείλεται στην άνοδο τόσο των εισφορών των εν ενεργεία/εργαζομένων ΕΤΕ αποτέλεσμα της αύξησης των αποδοχών τους (κλαδική και επιχειρησιακή σύμβαση) όσο και των εισφορών συνταξιούχων. Οι εισφορές των συνταξιούχων αποτελούν, την περίοδο 2022-2025, κατά μέσο όρο ετησίως, το 36% των συνολικών εισφορών των ασφαλισμένων μελών.

Πίνακας 1 Έσοδα (€, χιλ.)

	2022	2023	2024	2025
1. Εισφορές Ασφαλισμένων	51.126	51.615	52.883	53.768
1.1 Εισφορές Μελών ΕΤΕ και Συνεισφορών ΕΤΕ	31.940	31.922	33.045	33.409
1.2 Εισφορές Συνταξιούχων ΕΤΕ	18.250	18.823	18.909	19.351
1.3 Εισφορές Μελών με ίδια καταβολή	574	513	552	614
1.4 Εισφορές Υπαλλήλων ΤΥΠΕΤ	362	357	377	394
2. Εισφορές Εργοδοτών	6.219	6.007	5.558	5.918
2.1 Οικονομική ενίσχυση ΕΤΕ	2.350	2.350	2.350	2.350
2.2 Συμμετοχή ΕΤΕ (Κατασκηνώσεις παιδιών ΕΤΕ)	652	751	773	733
2.3 Βρεφονηπιακοί Σταθμοί, Νηπιαγωγεία, Τοκετοί, Οικιακές Βοηθοί	3.217	2.906	2.435	2.835
3. Υποσύνολο Α (1+2)	57.345	57.622	58.441	59.686
4. Έσοδα από παροχή υγειονομικών υπηρεσιών	1.053	1.753	1.138	2.899
5. Λοιπά Έσοδα	534	847	904	1.149
5.1 Έσοδα από Επιχορηγήσεις (ΛΑΕΚ, Σεμινάρια κ.λπ.)	18	32	34	53
5.2 Έσοδα παρεπόμενων ασχολιών (Κατασκηνώσεις)	426	582	698	857
5.3 Έσοδα Κεφαλαίων	84	73	93	81
5.4 Άλλα έσοδα	6	160	79	158
6. Υποσύνολο Β (3+4+5)	58.932	60.222	60.483	63.734
7. Έκτακτα και Ανόργανα έσοδα, Δωρεές ΕΤΕ, κλπ.	4.130	2.529	1.356	2.784
8. Σύνολο (6+7)	63.062	62.751	61.839	66.518
1 ως % 8	81,1%	82,3%	85,5%	80,8%

β) τα έσοδα από την παροχή υγειονομικών υπηρεσιών αυξάνονται κατά €1,76 εκατ. το 2025 (€2,90εκατ.) σε σχέση με το 2024 (€1,14 εκατ.). Η εν λόγω αύξηση των εσόδων αποδίδεται κυρίως στη Διεύθυνση Οδοντιατρικής Φροντίδας και Περίθαλψης από εκτελεσμένες οδοντιατρικές πράξεις καθώς και την παροχή υπηρεσιών υγείας σε τρίτους από την κλινική «Υγείας Μέλαθρον».

γ) τα έκτακτα έσοδα (στοιχείο 7 του πίνακα 1) εμπεριέχουν τις χορηγίες της ΕΤΕ. Το έτος 2025 δόθηκε εκ μέρους της ΕΤΕ με τη μορφή χορηγίας ποσό ύψους €2,78 εκατ. Μέρος του ποσού αυτού (€1,2 εκατ.) χρησιμοποιήθηκε για την αποπληρωμή οφειλών σε παρόχους υγείας (έναντι αντίστοιχης χορηγίας ΕΤΕ €1,35 εκατ. το 2024) και το υπόλοιπο ποσό (€1,58 εκατ.) χρησιμοποιήθηκε για την κάλυψη του κόστους της εθελουσίας αποχώρησης εργαζομένων.

δ) η λειτουργία των κατασκηνώσεων το έτος 2025 συνέβαλε, όπως και την περίοδο 2022-2024, στην εισροή οικονομικών πόρων στο ΤΥΠΕΤ. Συγκεκριμένα, καταγράφονται έσοδα από τις κατασκηνώσεις Διονύσου και Χαλκιδικής συνολικού ποσού €1,59 εκατ. το 2025 έναντι αντίστοιχου ποσού €1,47 εκατ. το 2024 ή αύξηση περίπου 8%, η οποία οφείλεται στη σημαντική άνοδο τόσο του αριθμού των ιδιωτών κατασκηνωτών και κατασκηνωτών φορέων και οργανισμών (1.599 το 2025 έναντι 1.352 το 2024) όσο και των συμμετεχόντων στην κατασκήνωση Χαλκιδικής στο πρόγραμμα οικογενειακών διακοπών (711 άτομα το 2025 έναντι 645 ατόμων το 2024).

Πίνακας 2: Αριθμός ασφαλισμένων μελών ΤΥΠΕΤ (31.12)

	Άμεσα	Εμμεσα	Σύνολο	Μέσο ετήσιο έσοδο ανά μέλος (€)	Μέσο ετήσιο έσοδο ανά άμεσο μέλος (€)
2015	25.954	23.411	49.365	1.117	2.154
2020	24.167	20.857	45.024	1.142	2.126
2021	23.883	20.265	44.148	1.120	2.070
2022	23.662	19.429	43.091	1.186	2.160
2023	23.212	18.728	41.940	1.230	2.223
2024	22.836	17.981	40.817	1.295	2.316
2025	22.253	16.900	39.153	1.373	2.416

Ως προς το σκέλος των εξόδων

Δύο είναι οι κατηγορίες δαπανών οι οποίες επηρεάζουν καταλυτικά την εξέλιξη των δαπανών του ΤΥΠΕΤ, οι δαπάνες περίθαλψης και οι δαπάνες προσωπικού.

Οι δαπάνες περίθαλψης, όπως εμφανίζονται αναλυτικά στον Λογαριασμό Γενικής Εκμετάλλευσης, μπορούν να διακριθούν σε δύο βασικές κατηγορίες: στις φαρμακευτικές δαπάνες και στις λοιπές δαπάνες περίθαλψης (νοσοκομειακές, ιατρικές, οδοντιατρικές, εργαστηριακές κ.λπ.) Οι λοιπές δαπάνες περίθαλψης, όπως καταχωρίζονται κάθε χρόνο στο σύστημα sap του ΤΥΠΕΤ (με σημαντικές αυξομειώσεις ανά έτος λόγω της καθυστερημένης αποστολής των εν λόγω παραστατικών από φορείς παρόχων υγείας, νοσοκομείων κ.λπ. και της χρονικής υστέρησης άμεσης καταχώρισης αυτών λόγω του ελέγχου και της αποδοχής/ εκκαθάρισής τους από τις αρμόδιες υπηρεσιακές οντότητες του ΤΥΠΕΤ) ανέρχονται, κατά μέσο όρο ετησίως την τριετία 2023-2025, σε €21,23 εκατ.

Όσον αφορά στις φαρμακευτικές δαπάνες αξίζει να τονιστούν τα εξής:

Στις οικονομικές καταστάσεις 2024 στον Λογαριασμό Γενικής Εκμετάλλευσης αποτυπώθηκε φαρμακευτική δαπάνη του ΤΥΠΕΤ ύψους €5.470.000, όπως ορίστηκε από την σχετική (σχέδιο) με τον νόμο 5161/2024 ΚΥΑ και αφορούσε σε δαπάνες αγοράς κάθε είδους φαρμακευτικών σκευασμάτων των ασφαλισμένων του ΤΥΠΕΤ από φαρμακεία κοινότητας/ιδιωτικά φαρμακεία, από τα φαρμακεία του ΕΟΠΥΥ, από νοσοκομεία του ΕΣΥ και το ΓΝΘ Παπαγεωργίου. Η νέα ΚΥΑ (σχέδιο Μάρτιος 2026) ορίζει για το έτος 2024, νέο ανώτατο ύψος της φαρμακευτικής δαπάνης του ΤΥΠΕΤ, συμπεριλαμβανομένου του ΦΠΑ, το ποσό των €6.451.000, και αφορά στη δαπάνη για φάρμακα τα οποία χορηγούνται μόνον από τα φαρμακεία κοινότητας/ιδιωτικά φαρμακεία και αναφέρει ότι για κάθε επόμενο έτος, αρχής γενομένης από το έτος 2025, η ετήσια φαρμακευτική δαπάνη θα προκύπτει ως ορίζει ο νόμος 5161/2024 και η σχετική ΚΥΑ.

Σύμφωνα με τον νόμο 5161/2024 (άρθρο 22,παρ.3) «η ετήσια φαρμακευτική δαπάνη του ΤΥΠΕΤ δεν μπορεί να υπερβαίνει το ποσό που προκύπτει από τη διαίρεση του εκάστοτε ετήσιου προϋπολογισμού της φαρμακευτικής δαπάνης του ΕΟΠΥΥ με τον αριθμό των ασφαλισμένων του ΕΟΠΥΥ και των ανασφάλιστων που καλύπτονται από αυτόν επί του αριθμού των ασφαλισμένων του ΤΥΠΕΤ».

Για το 2024, η Πολιτεία (ΦΕΚΒ/1416/27.3.2025) προσδιόρισε τη φαρμακευτική δαπάνη του ΕΟΠΥΥ στο ύψος των €2,187 δις με την κατανομή €1,287 δις (ή 58,85% του συνόλου) για δαπάνη φαρμάκων κοινότητας και €900 εκατ. (ή 41,15% τού συνόλου) για δαπάνη φαρμάκων υψηλού

κόστους των φαρμακείων του ΕΟΠΥΥ (νοσοκομειακή και εξωνοσοκομειακή φαρμακευτική δαπάνη των φαρμακείων του ΕΟΠΥΥ) καθώς και των λοιπών φαρμάκων που χορηγούνται από τα φαρμακεία του ΕΟΠΥΥ. Εάν στο ποσό των €2,187 δις προστεθούν ποσά της υπέρβασης του (€ 60 εκατ.) καθώς και οι δαπάνες εμβολίων (€215 εκατ.) προκύπτει ποσό ύψους €2,462 δις για δαπάνη του ΕΟΠΥΥ, το οποίο διαιρείται με τον αριθμό των ασφαλισμένων του ΕΟΠΥΥ και των ανασφάλιστων που καλύπτονται από αυτόν (σύμφωνα με τον ΕΟΠΥΥ 12.228.908) επί του αριθμού των ασφαλισμένων του ΤΥΠΕΤ στους οποίους χορηγήθηκαν φάρμακα, και προκύπτει ως ανώτατο ύψος της φαρμακευτικής δαπάνης του ΤΥΠΕΤ για το 2024 το ποσό €6.451.000. Ο αρχικός προϋπολογισμός της ανώτατης φαρμακευτικής δαπάνης ΤΥΠΕΤ για το 2024 ύψους €5.470.000, ο οποίος χρησιμοποιήθηκε στον οικονομικό απολογισμό χρήσης 2024 είχε προκύψει από προϋπολογισθείσα από τον ΕΟΠΥΥ συνολική φαρμακευτική δαπάνη ύψους €2,1 δις.

Τα ποσά της φαρμακευτικής δαπάνης ΤΥΠΕΤ που εμφανίζονται στον Λογαριασμό Γενικής Εκμετάλλευσης δεν ταυτίζονται με τα αντίστοιχα ποσά που εμφανίζει η ΗΔΥΚΑ. Τούτο οφείλεται στο γεγονός ότι όχι μόνον λαμβάνονται παραστατικά από ιδιωτικά φαρμακεία, φαρμακεία νοσοκομείων κ.λπ. με καθυστέρηση αλλά και απαιτείται στην συνέχεια ικανός χρόνος για τον έλεγχο, την αποδοχή/ εκκαθάριση και την καταχώριση αυτών από τις αρμόδιες υπηρεσιακές οντότητες του ΤΥΠΕΤ στο σύστημα SAP. Ως εκ τούτου υφίστανται διαφορές ανά έτος μεταξύ των φαρμακευτικών δαπανών της ΗΔΥΚΑ και του ΤΥΠΕΤ. Για τον λόγο τούτο αλλά και επειδή ως ορίζει το νομοθετικό/θεσμικό πλαίσιο ο υπολογισμός του ποσού των εκπτώσεων (rebate) και του ποσού των αυτόματων επιστροφών (clawback) γίνεται για λογαριασμό του ΤΥΠΕΤ από τον ΕΟΠΥΥ με βάση πραγματικά στοιχεία αποζημίωσης φαρμάκων, όπως προκύπτουν από τα στοιχεία εκτελεσμένων συνταγών για τους ασφαλισμένους του ΤΥΠΕΤ, που τηρούνται στο σύστημα της ηλεκτρονικής συνταγογράφησης της ΗΔΥΚΑ, παρουσιάζεται στη συνέχεια η εξέλιξη της φαρμακευτικής δαπάνης του Ταμείου Υγείας για την περίοδο 2021-2025, όπως καταγράφεται από την ΗΔΥΚΑ (πίνακας 3).

Από την επεξεργασία και ανάλυση των στοιχείων του εν λόγω πίνακα διαπιστώνεται, για την περίοδο 2021-2025, ότι:

- α) η συνολική φαρμακευτική δαπάνη αυξάνεται αδιάλειπτα χρόνο με τον χρόνο και από €19,65 εκατ. το 2021 και €20,87 εκατ. το 2022 φθάνει τα €22 εκατ. και τα €22,88 εκατ. τα έτη 2023 και 2024 αντίστοιχα και ξεπερνά τα €24 εκατ. το 2025 παρά τη συνεχή μείωση του αριθμού τόσο των άμεσων όσο και των έμμεσων μελών. Από το σύνολο της φαρμακευτικής δαπάνης, ποσοστό 83% καλύπτεται από το ΤΥΠΕΤ και ποσοστό 17% από τα ασφαλισμένα μέλη του, κατά μέσο όρο ετησίως την περίοδο 2021-2025.
- β) οι δαπάνες για τα φάρμακα υψηλού κόστους (ΦΥΚ), τις οποίες καλύπτει 100% το ΤΥΠΕΤ, ανέρχονται σε 9,28 εκατ. το 2025 έναντι ποσού €8,79 εκατ. το 2024, ποσού €6,79 εκατ. το 2021 και €5,38 εκατ. το 2019. Επομένως, κάθε χρόνο αυξάνονται δραματικά οι δαπάνες των ΦΥΚ, μολονότι οι ασφαλισμένοι οι οποίοι χρησιμοποιούν τα εν λόγω φάρμακα αποτελούν πολύ μικρό ποσοστό στο σύνολο των ασφαλισμένων, ποσοστό όμως το οποίο αυξάνεται κάθε χρόνο (πχ. 870 άτομα το 2021 ή 1,9% του συνόλου των ασφαλισμένων, 946 άτομα το 2023 ή 2,25% του συνόλου, 992 άτομα το 2024 ή 2,43% του συνόλου, και 1.069 άτομα το 2025 ή 2,73% του συνόλου). Οι δαπάνες ΦΥΚ φθάνουν ως ποσοστό το 46,3% των συνολικών φαρμακευτικών δαπανών του ΤΥΠΕΤ το 2025 έναντι ποσοστού 46,2% το 2024, 45,0% το 2023 και 41,7% το 2021.
- γ) οι δαπάνες για τα λοιπά φάρμακα (πλην των ΦΥΚ) του ΤΥΠΕΤ αυξάνονται επίσης κάθε χρόνο, αλλά με μικρότερη ένταση σε σχέση με τα ΦΥΚ. Η αύξηση των δαπανών της κατηγορίας αυτής των φαρμάκων μπορεί να αποδοθεί, την περίοδο 2021-2024, στις ανατιμήσεις φαρμάκων οι

οποίες έλαβαν χώρα. Σύμφωνα με την ΕΛΣΤΑΤ (13.1.2025) ο δείκτης τιμών φαρμάκων (ΦΥΚ και λοιπών φαρμάκων) αυξήθηκε 12% μεταξύ των ετών 2021 και 2024. Το 2025 και σε σχέση με το 2024 ο δείκτης τιμών των φαρμάκων εμφανίζει, σύμφωνα με την ΕΛΣΤΑΤ (13.1.2026), μείωση κατά 1,3%, αλλά η φαρμακευτική δαπάνη συνεχίζει την ανοδική πορεία.

δ) το ετήσιο κόστος επιβάρυνσης του ΤΥΠΕΤ ανά μέλος ανέρχεται το 2025 σε €511,9 έναντι αντίστοιχης επιβάρυνσης €466,1 το 2024 και €368,1 το 2021. Δηλαδή, εμφανίζεται μια αύξηση του εν λόγω κόστους κατά 9,8% το 2025 σε σχέση με το 2024 και κατά 39% το 2025 σε σύγκριση με το 2021.

Πίνακας 3 . Φαρμακευτική δαπάνη βάσει στοιχείων ΗΔΙΚΑ (€, χιλ.)

	2021	2022	2023	2024	2025
1.Σύνολο	19.650	20.870	22.041	22.888	24.077
1.1 ΤΥΠΕΤ	16.251	17.330	18.390	19.026	20.045
1.2 Μέλη	3.399	3.540	3.651	3.862	4.032
2.ΦΥΚ/ΤΥΠΕΤ	6.790	7.326	8.276	8.792	9.280
3.Λοιπά	12.860	13.544	13.765	14.096	14.797
3.1 Λοιπά/ΤΥΠΕΤ	9.461	10.004	10.114	10.234	10.765
2 ως % 1.1.	41,7%	42,3%	45,0%	46,2%	46,3%
2 ως % 1	34,6%	35,1%	37,5%	38,4%	38,5%
4.κόστος ΤΥΠΕΤ ανά μέλος, σε ευρώ	368,1	402,2	438,5	466,1	511,9
5.Ετήσια αύξηση (%) του 4		9,3%	9,0%	6,3%	9,8%

Όσον αφορά στην κατανομή των φαρμακευτικών δαπανών (δαπάνες σε φαρμακεία κοινότητας/ιδιωτικά φαρμακεία, φαρμακεία νοσοκομείων και φαρμακεία ΕΟΠΥΥ), βάσει της οποίας θα γίνουν και οι υπολογισμοί επιστροφών στο ΤΥΠΕΤ από τον ΕΟΠΥΥ, η εικόνα της διετίας 2024-2025 είναι η εξής.

Πίνακας 4 . Φαρμακευτική δαπάνη βάσει στοιχείων ΗΔΙΚΑ (€, χιλ.)

	2024	2025
Ιδιωτικά Φαρμακεία	12.397	13.620
Φαρμακεία Νοσοκομείων	6.629	6.425
Φαρμακεία ΕΟΠΥΥ	0	0
Σύνολο	19.026	20.045

Βάσει των στοιχείων του πίνακα 4 και με την παραδοχή ότι το έτος 2025 το ανώτατο όριο της φαρμακευτικής δαπάνης του ΤΥΠΕΤ εκτιμάται ότι θα είναι το ίδιο (€6.451.000) με αυτό του έτους 2024 που ορίζει η ΚΥΑ (σχέδιο, Μάρτιος 2026), έγιναν οι ανάλογες προσαρμογές στο σύστημα SAP για τις φαρμακευτικές δαπάνες 2025 (βλέπετε πίνακα 5, στοιχείο 1.1) λαμβάνοντας υπόψη και τις σχετικές καταχωρίσεις των αρμοδίων υπηρεσιακών οντοτήτων του ΤΥΠΕΤ μέχρι την 3.4.2026.

Πίνακας 5. Έξοδα (€, χιλ.)

	2022	2023	2024	2025
1. Δαπάνες Περίθαλψης	34.153	36.488	28.176	28.985
1.1 Φαρμακευτικές δαπάνες	15.431	15.773	5.470	8.690
1.2. Λοιπές δαπάνες περίθαλψης	18.722	20.715	22.706	20.295
2. Βρεφονηπιακοί Σταθμοί κλπ.	2.868	2.797	2.450	2.552
3. Αμοιβές και Έξοδα Προσωπικού	16.822	16.268	17.729	19.998
3.1 Αμοιβές Προσωπικού	14.795	15.202	15.789	17.268
3.2. Εθελούσια /Αποζημιώσεις αποχώρησης	1.431	144	420	1.714
3.3 Προσωπικό Κατασκηνώσεων	404	457	641	571
3.4 Αναδρομικά εργαζομένων	192	465	452	445
4. Αναλώσιμα	3.417	3.798	4.156	4.010
5. Παροχές τρίτων	2.797	3.144	3.499	3.783
6. Αμοιβές τρίτων	497	615	569	649
7. Διάφορες δαπάνες	3.212	3.964	4.152	5.004
8.Σύνολο εξόδων (1+2+3+4+5+6+7)	63.766	67.074	60.731	64.981
9. Αποσβέσεις	695	618	561	552
10. Γενικό Σύνολο (8+9)	64.461	67.692	61.292	65.533

Όλες οι μεταβολές έχουν ενσωματωθεί στις οικονομικές καταστάσεις 2025 στον Ισολογισμό (βλέπετε στοιχείο Δ2, Μεταβατικοί Λογαριασμοί Ενεργητικού, έσοδα χρήσεως εισπρακτέα), στον Λογαριασμό Εκμετάλλευσης (βλέπετε έξοδα, στοιχείο 67.32) καθώς και στον Λογαριασμό Αποτελεσμάτων Χρήσης (βλέπετε έξοδα προηγούμενων χρήσεων). Σημειώνεται ότι σε περίπτωση που η σχετική ΚΥΑ του ν.5161/2024 ορίσει διαφορετικό όριο φαρμακευτικής δαπάνης ΤΥΠΕΤ για το 2025 τότε η πρόβλεψη για το εν λόγω έτος θα προσαρμοστεί καταλλήλως και αναλόγως στις επόμενες χρήσεις.

Όσον αφορά στα συνολικά έξοδα προσωπικού (στοιχείο 3 του πίνακα 5) αυτά εμφάνισαν αύξηση ύψους €2,27 εκατ. το 2025 (€19,99εκατ.) σε σχέση με το 2024 (€17,72 εκατ.). Στην αύξηση τούτη, οι δαπάνες (στοιχείο 3.2) σχετικές με την εθελουσία αποχώρηση 27 εργαζομένων συμμετέχουν με ποσοστό 57%. Επισημαίνεται ότι 21 εργαζόμενοι αποχώρησαν με εθελουσία στο τέλος του Δεκεμβρίου του 2025 με αποτέλεσμα να μην περιοριστούν οι αντίστοιχες αμοιβές προσωπικού εντός του ίδιου έτους. Οι συνολικές αμοιβές προσωπικού (στοιχείο 3.1) αυξήθηκαν κατά €1 εκατ. το 2025 σε σχέση με το 2024 ή ποσοστιαία αύξηση 6,5%. Η αύξηση αυτή οφείλεται σε έναν συνδυασμό παραγόντων, όπως πχ. η υπογραφή νέας συλλογικής σύμβασης με τους εργαζομένους, οι υψηλότερες απαιτήσεις του υφιστάμενου και νεοπροσληφθέντος ιατρικού και νοσηλευτικού προσωπικού, λόγω των ειδικών συνθηκών της αγοράς του κλάδου υγείας, και κατ' επέκταση η αύξηση των αμοιβών τους, οι αυξήσεις του κατώτατου μεικτού μισθού λόγω αποφάσεων της Πολιτείας (+6% το 2025), η αναβάθμιση εργαζομένων σε θέσεις ευθύνης, καθώς και η καταβολή (ως αποτέλεσμα των ως άνω μεταβολών) επιπρόσθετων εργοδοτικών εισφορών. Σημειώνεται ότι τα τελευταία έτη για διάφορους λόγους (πχ. αναζήτηση εργασίας και απασχόλησης ιατρικού προσωπικού σε άλλες χώρες, προσλήψεις ιατρικού και νοσηλευτικού προσωπικού στο ελληνικό δημόσιο και ιδιωτικό τομέα του κλάδου υγείας, απασχόληση ιατρικών ειδικοτήτων μέσω τηλεργασίας, τεχνητή νοημοσύνη κλπ.) έχουν διαμορφωθεί ειδικές

συνθήκες στον κλάδο υγείας οι οποίες δυσχεραίνουν την ανεύρεση, προσέλκυση και πρόσληψη ιατρικού, οδοντιατρικού και νοσηλευτικού προσωπικού, με αποτέλεσμα να δημιουργούνται πιέσεις από την πλευρά των υποψηφίων προς πρόσληψη ιατρών, οδοντιάτρων και προσωπικού νοσηλευτικών υπηρεσιών για υψηλότερες αμοιβές σε σχέση με τις ισχύουσες στο ΤΥΠΕΤ, ενώ παράλληλα ασκούνται πιέσεις για αυξήσεις μισθών και από το υφιστάμενο ιατρικό προσωπικό. Αξίζει να τονιστεί αναφορικά με τις δαπάνες προσωπικού ότι κατά τη διάρκεια του έτους 2025 καταβλήθηκαν οι τρεις τελευταίες δόσεις των αναδρομικών εργαζομένων (στοιχείο 3.4) ύψους €445χιλ., δαπάνες που δεν θα εμφανιστούν εφεξής αρχής γενομένης από το 2026.

Στο στοιχείο 7 τού πίνακα 5 με τίτλο Διάφορες Δαπάνες –όπου περιλαμβάνονται και φόροι/ ΦΠΑ/τέλη- εμφανίζεται αύξηση το 2025 (€5 εκατ.) σε σύγκριση με το έτος 2024 (€4,15 εκατ.) η οποία αποδίδεται στην ενσωμάτωση των μεταβολών των ΚΥΑ (νέο ποσό €6.451.000 για το έτος 2024 έναντι ποσού €5.470.000 που χρησιμοποιήθηκε στον οικονομικό απολογισμό της χρήσης 2024 ή αύξηση του σχετικού ποσού κατά €981 χιλ.). Χωρίς την ως άνω μεταβολή των €981χιλ., οι συνολικές δαπάνες τού στοιχείου 7 τού πίνακα 5 κυμάνθηκαν συνολικά το 2025 στο ίδιο ύψος (περίπου €4 εκατ.) με αυτό τού έτους 2024.

Συμπερασματικά:

Το υψηλό επίπεδο των συνολικών δαπανών περίθαλψης, το οποίο οφείλεται τόσο σε εξωγενείς παράγοντες (ολιγοπώλια, πληθωρισμός κλπ.) όσο και στην διάρθρωση της ηλικιακής πυραμίδας των μελών του ΤΥΠΕΤ -την 31.12.2025 στα άμεσα μέλη η σχέση συνταξιούχων (14.920) προς εν ενεργεία (7.333) είναι 2 προς 1 με ό,τι αυτό συνεπάγεται- και παράλληλα η διατήρηση, διαχρονικά, σταθερών ποσοστών κρατήσεων επί των αποδοχών των ασφαλισμένων, σε συνδυασμό με την αδιάλειπτη μείωση του συνολικού αριθμού των μελών την τελευταία δεκαετία, δημιουργούν συνθήκες μη οικονομικής ισορροπίας και μη υπερεπάρκειας διαθεσίμων.

Αρκεί ένα παράδειγμα σχετικό μόνο με τη μείωση του αριθμού των μελών για να καταδειχθεί η δυσμενής επίπτωσή της επί των οικονομικών αποτελεσμάτων του Ταμείου Υγείας. Την 31.12.2025 τα μέλη ανερχόταν σε 39.153 έναντι 49.365 την 31.12.2015, δηλαδή μεταξύ των δύο αυτών ετών τα μέλη έχουν μειωθεί κατά 10.212. Με το μέσο ετήσιο έσοδο ανά μέλος να ανέρχεται σε €1.373 (βλέπετε πίνακα 2) προκύπτει μόνο για το έτος 2025 απώλεια εσόδων ύψους €14 εκατ. σε σχέση με το έτος 2015. Αλλά και σε σύγκριση με το έτος 2020 (45.024 μέλη) προκύπτει μείωση ασφαλισμένων κατά 5.871 και απώλεια εσόδων μόνο για το έτος 2025 ύψους €8 εκατ. σε σχέση με το έτος 2020.

Συνεπώς, η απόφαση της Διοίκησης του ΤΥΠΕΤ για τη διεκδίκηση από την Πολιτεία ενός νομοθετικού-θεσμικού πλαισίου μείωσης του κόστους των φαρμακευτικών δαπανών του ΤΥΠΕΤ και κατ' επέκταση η απόφαση της Πολιτείας (ν.5161/2024, άρθρα 21,22 και 48) να ενταχθεί το ΤΥΠΕΤ (όπως και ο ΕΔΟΕΑΠ και ο ΛΥΜ-ΣΟΕΛ) στον μηχανισμό των εκπτώσεων (rebates) και της αυτόματης αναλογικής επιστροφής (clawback) βελτιώνει σημαντικά, με απαρχή το έτος 2024, δείκτες του ισολογισμού και τα αποτελέσματα χρήσης. Επιπρόσθετα, η εφαρμογή του νόμου θα επιτρέψει αξιολογή βελτίωση της ρευστότητας και τη δραστική μείωση των συσσωρευμένων υποχρεώσεων του ΤΥΠΕΤ.

Με την προσαρμογή των φαρμακευτικών δαπανών σύμφωνα με τον νόμο 5161/2024, τα συνολικά έξοδα του ΤΥΠΕΤ διατηρούνται σε επίπεδα τέτοια που επιτρέπουν τη σημαντική βελτίωση της εικόνας του λογαριασμού αποτελεσμάτων χρήσης προ φόρων τόσο το 2025 όσο και το 2024, όπως φαίνεται στον πίνακα 6.

Πίνακας 6: Αποτελέσματα χρήσης (€, χιλ.)

	2023	2024	2025
Σύνολο εσόδων	62.751	61.839	66.518
Σύνολο εξόδων	67.692	61.292	65.533
Αποτέλεσμα χρήσης	(4.941)	547	985

Προϋπολογισμός ΤΥΠΕΤ 2026

Λαμβάνοντας υπόψη :

- το ισχύον νομικό και θεσμικό πλαίσιο (ν.5161/2024), τα αποτελέσματα του 2025, τις αποφάσεις του ΔΣ ΤΥΠΕΤ τόσο το 2025 όσο και το πρώτο τρίμηνο του 2026 οι οποίες στοχεύουν στη συγκράτηση των δαπανών και την αύξηση των εσόδων, τις συνθήκες της αγοράς του κλάδου υγείας και
- με τις παραδοχές μη εμφάνισης νέας πανδημίας, της εξαφάνισης των γεωπολιτικών και πολεμικών εντάσεων και της αποκλιμάκωσης των πληθωριστικών πιέσεων στο χρονικό διάστημα Μαΐου-Δεκεμβρίου 2026

προβλέπεται η επίτευξη του νεκρού σημείου λειτουργίας του ΤΥΠΕΤ ή με άλλα λόγια το αποτέλεσμα προ τόκων, αποσβέσεων και φόρων (EBITDA) αναμένεται να είναι οριακά θετικό.

Ειδικότερα αξίζει να επισημανθούν τα εξής:

1. Λαμβάνοντας ως βάση τα στοιχεία της ΗΔΥΚΑ διαπιστώνεται ότι οι συνολικές φαρμακευτικές δαπάνες του ΤΥΠΕΤ αυξάνονται την περίοδο 2022-2025, κατά μέσο όρο ετησίως, γύρω στα €948 χιλ. και το 2025 ανήλθαν σε €20 εκατ. Προβλέπεται ότι το 2026 η εν λόγω φαρμακευτική δαπάνη, λόγω και των πληθωριστικών πιέσεων στη σχετική αγορά του κλάδου υγείας, θα αυξηθεί κατά 950 χιλ. και θα προσεγγίσει τα €21 εκατ. Η εφαρμογή του νόμου 5161/2024 θα περιορίσει σημαντικά την ως άνω προβλεπόμενη φαρμακευτική δαπάνη του ΤΥΠΕΤ στις οικονομικές καταστάσεις του έτους 2026.
2. Η απόφαση ΔΣ (3/19.9.2024) για την ενιαιοποίηση ανά την Επικράτεια της πολιτικής αποζημίωσης νοσηλίων σε ιδιωτικές κλινικές και η υπογραφή σχετικών συμβάσεων με ιδιωτικά νοσοκομεία εκτιμάται ότι θα επιτρέψει τη συγκράτηση των σχετικών δαπανών και στο τρέχον έτος.
3. Η απόφαση ΔΣ (9/20.3.2025) της μη εφαρμογής του ισχύοντος από 1.2.2025 θεσμικού πλαισίου (ΦΕΚ 7336/Β/31.12.2024) και η υπογραφή συμβάσεων με σταθερές στην πλειονότητα τιμές συνεπάγεται τη συγκράτηση των δαπανών για εργαστηριακές εξετάσεις (микροβιολογικές, κυτταρολογικές κ.λπ.) εκτός των δομών του ΤΥΠΕΤ.

Αναλυτικότερα:

Ως προς το σκέλος των εσόδων:

Τα έσοδα ασφαλιστικών εισφορών το 2026 αναμένεται να αυξηθούν περίπου €1 εκατ. σε σύγκριση με το 2025 λόγω αποφάσεων της Πολιτείας για τις συντάξεις και της αύξησης των αποδοχών των εργαζομένων ΕΤΕ. Σημειώνεται ότι η μέση αύξηση των συντάξεων το 2026, σύμφωνα με το θεσμικό πλαίσιο και ως απόρροια της αύξησης του ΑΕΠ και του πληθωρισμού, θα διαμορφωθεί γύρω στο 2%. Ακόμη αναμένονται αυξήσεις των εισφορών των εργαζομένων ΕΤΕ λόγω των προβλέψεων της κλαδικής και επιχειρησιακής σύμβασης. Αξίζει στο σημείο αυτό να τονιστεί η μη συμπερίληψη στον προϋπολογισμό 2026 ενδεχόμενων πρόσθετων δράσεων με δυνητικό όφελος στα έσοδα (πχ. διεύρυνση της ασφαλιστικής βάσης από υπαλλήλους ΕΤΕ –

τέως ειδικούς συνεργάτες που εντάχθηκαν στον Κανονισμό Εργασίας της ΕΤΕ με την πρόσφατη συμφωνία ΣΥΕΤΕ - ΕΤΕ- που δεν είναι ασφαλισμένοι στο ΤΥΠΕΤ μέχρι την ημερομηνία σύνταξης του παρόντος.).

Τα έσοδα των υγειονομικών υπηρεσιών προβλέπεται να παραμείνουν στα ίδια σχεδόν επίπεδα το 2026 σε σχέση με το 2025. Σημειώνεται ότι το 2025 έγιναν καταχωρίσεις εσόδων από παροχή υπηρεσιών υγείας συνολικού ύψους €2,4 εκατ. κάτι που αναμένεται να επαναληφθεί και εντός του 2026. Οι πρωτοβουλίες για την προσέλκυση περισσότερων ασφαλισμένων από τα αδελφά αυτοδιαχειριζόμενα Ταμεία Υγείας -μέλη της ΟΑΤΥΕ- στη γενική κλινική Υγείας Μέλαθρον όπως και οι αναμενόμενες συμφωνίες με τον ΕΟΠΥΥ και/ή ιδιώτες ιατρούς ενδεχομένως να δημιουργήσουν συνθήκες αύξησης των εν λόγω εσόδων, χωρίς όμως να συμπεριλαμβάνονται στον προϋπολογισμό 2026.

Τα έσοδα κατασκηνώσεων αναμένεται να αυξηθούν στο τρέχον έτος περίπου 5% σε σχέση με το 2025 μετά και την απόφαση του ΔΣ για επικαιροποίηση στα τρέχοντα κόστη των τιμολογίων ιδιωτών κατασκηνωτών και κατασκηνωτών φορέων και οργανισμών.

Σημειώνεται ότι στην κατηγορία των εσόδων του σημείου 6 του Προϋπολογισμού προβλέπονται: ποσό €1,5 εκατ. από χορηγία ΕΤΕ για εθελούσια και περίπου €0,8 εκατ. από αναδρομικά συνταξιούχων ΕΦΚΑ υπέρ ΤΥΠΕΤ.

Ως προς το σκέλος των εξόδων:

Οι δαπάνες παροχών περίθαλψης (πλην της φαρμακευτικής δαπάνης) προβλέπεται ότι θα αυξηθούν το 2026 κατά 5% σε σχέση με το 2025 λόγω κυρίως της προβλεπόμενης αύξησης των τιμών υπηρεσιών των προμηθευτών και παρόχων υγείας. Με κριτήριο το ύψος των δαπανών περίθαλψης το 2025 (€20,29 εκατ.) εκτιμάται ότι οι εν λόγω δαπάνες θα ανέλθουν σε €21,3 εκατ. το 2026, δηλαδή θα κυμανθούν στο επίπεδο του μέσου ετήσιου όρου της τριετίας 2023-2025 (€21,23 εκατ.).

Οι φαρμακευτικές δαπάνες του ΤΥΠΕΤ εκτιμάται ότι θα κυμανθούν γύρω στα €21 εκατ. το 2026 έναντι €20 εκατ. το 2025. Μέσω των προσαρμογών σύμφωνα με τον ν. 5161/2024 οι φαρμακευτικές δαπάνες προϋπολογίζονται στο επίπεδο των €9,7 εκατ. για το 2026 έναντι αντίστοιχου ποσού €8,7 εκατ. το 2025.

Οι αμοιβές προσωπικού (χωρίς το κόστος της εθελουσίας) προβλέπεται να μειωθούν το 2026 σε σχέση με το 2025 περίπου €0,7 εκατ. και αυτό κυρίως λόγω της μη ύπαρξης δαπανών αναδρομικών ύψους €450 χιλ. (όπως συνέβη την τριετία 2023-2025), της συνέχισης του προγράμματος εθελουσίας αποχώρησης εργαζομένων και ενός θετικού πρόσημου στο ισοζύγιο αποχώρησης και πρόσληψης εργαζομένων που θα επιφέρει μείωση στον συνολικό αριθμό εργαζομένων.

Οι συνολικές δαπάνες των κατασκηνώσεων προβλέπεται να αυξηθούν κατά 6% το 2026 κυρίως λόγω της αναμενόμενης μέσης αύξησης των τιμών των παρεχόμενων υπηρεσιών από τους προμηθευτές (πχ. δαπάνες φύλαξης και καθαριότητας λόγω αύξησης κατώτατου μεικτού μισθού κατά 4,55% το 2026, κόστος σίτισης και διατροφής, κόστος ενέργειας κ.λπ.).

Οι δαπάνες σχετικές με τις παροχές τρίτων, τις αμοιβές τρίτων και τις αναλώσεις υλικών εκτιμάται ότι θα αυξηθούν το 2026 περίπου 6% λόγω των πληθωριστικών πιέσεων και θα προσεγγίσουν το ύψος των 12 εκατ.

Βάσει των ως άνω ο Προϋπολογισμός 2026 αναμένεται να διαμορφωθεί ως εξής:

Προϋπολογισμός ΤΥΠΕΤ 2026 (€, χιλ)

	ΑΠΟΤΕΛΕΣΜΑΤΑ	ΠΡΟΥΠΟΛΟΓΙΣΜΟΣ
	2025	2026
1. Εσοδα (εισφορές, συνεισφορές)	53.768	54.850
2. Εσοδα υγειονομικών υπηρεσιών	2.899	2.800
3. Βρεφονηπιακοί σταθμοί κ.λπ.	2.835	2.850
4. Κατασκηνώσεις	1.590	1.700
5. Ενίσχυση ΕΤΕ	2.350	2.350
6. Δωρεές ΕΤΕ και άλλα έσοδα	3.076	2.500
7. Συνολικά έσοδα (1+2+3+4+5+6)	66.518	67.050
8. Δαπάνες περίθαλψης	20.295	21.300
9. Φαρμακευτικές δαπάνες	8.690	9.700
10. Αμοιβές προσωπικού	18.284	17.580
11. Αποζημιώσεις εθελουσίας	1.714	1.500
12. Βρεφονηπιακοί σταθμοί κ.λπ.	2.552	2.550
13. Κατασκηνώσεις	2.148	2.270
14. Λοιπά έξοδα	11.298	11.980
15. Συνολικά έξοδα (8 έως 14)	64.981	66.880
16. Αποτέλεσμα EBITDA (7-15)	1.537	170
17. Αποσβέσεις	552	550
18. Αποτέλεσμα χρήσης	985	(380)

Αξίζει να επισημανθεί ότι η σύνταξη της παρούσας έκθεσης και του Προϋπολογισμού 2026 συμπίπτει χρονικά με την κλιμάκωση των πολεμικών εντάσεων στην ευρύτερη περιοχή της Μέσης Ανατολής και την εκτίναξη των τιμών πετρελαίου και φυσικού αερίου με ό,τι αυτό συνεπάγεται για τις οικονομίες της υφηλίου και την οικονομία της χώρας μας. Επομένως, εάν δεν εκλείψουν η αβεβαιότητα και οι έντονες πληθωριστικές πιέσεις στην εγχώρια και παγκόσμια αγορά, ενδεχομένως να εμφανιστεί στους επόμενους οκτώ (8) μήνες του τρέχοντος έτους περαιτέρω πίεση από την προβλεπόμενη για άνοδο στις τιμές παροχών περίθαλψης, στις αμοιβές εργαζομένων και στις δαπάνες που αφορούν στις παροχές τρίτων, τις αμοιβές τρίτων και τις αναλώσεις υλικών επηρεάζοντας δυσμενώς και το προβλεπόμενο στον προϋπολογισμό 2026 αποτέλεσμα προ τόκων, αποσβέσεων και φόρων του ΤΥΠΕΤ.

ΣΤΑΤΙΣΤΙΚΑ ΣΤΟΙΧΕΙΑ

	2021	2022	2023	2024	2025
<u>ΝΟΣΟΚΟΜΕΙΑΚΗ ΠΕΡΙΘΑΛΨΗ ΕΚΤΟΣ ΔΟΜΩΝ ΤΥΠΕΤ</u>					
ΝΟΣΗΛΕΥΘΕΝΤΕΣ ΣΕ ΝΟΣΟΚΟΜΕΙΑ	2.338	3.324	2.998	3.134	3.973
ΝΟΣΗΛΕΥΘΕΝΤΕΣ ΣΕ ΚΛΙΝΙΚΕΣ	4.651	5.095	5.426	6.802	7.946
ΣΥΝΟΛΟ ΝΟΣΗΛΕΥΘΕΝΤΩΝ	6.989	8.419	8.424	9.936	11.919
ΗΜΕΡΕΣ ΝΟΣΗΛΕΙΑΣ	10.441	13.233	11.924	14.717	14.968
<u>ΥΓΕΙΑΣ ΜΕΛΛΟΦΡΟΝ ΕΘΝΙΚΗΣ ΤΡΑΠΕΖΑΣ</u>					
ΝΟΣΗΛΕΥΘΕΝΤΕΣ	3.752	3.983	4.804	5.104	5.184
ΗΜΕΡΕΣ ΝΟΣΗΛΕΙΑΣ	14.540	14.747	15.304	16.951	15.769
ΝΟΣΗΜΑΤΑ:					
ΠΑΘΟΛΟΓΙΚΑ	2.250	2.261	2.870	3.197	3.278
ΧΕΙΡΟΥΡΓΙΚΑ	1.502	1.722	1.934	1.907	1.906
ΕΞΕΤΑΣΘΕΝΤΕΣ ΚΑΙ ΝΟΣΗΛΕΥΘΕΝΤΕΣ ΣΤΟ ΕΞΩΤΕΡΙΚΟ	28	26	27	18	20
<u>ΙΑΤΡΕΙΑ Τ.Υ.Π.Ε.Τ.</u>					
ΕΞΕΤΑΣΤΗΚΑΝ ΑΠΟ ΙΑΤΡΟΥΣ	104.264	122.167	136.965	139.307	137.646
ΕΓΙΝΑΝ ΗΛΕΚΤΡΟΚΑΡΔΙΟΓΡΑΦΗΜΑΤΑ	6.787	7.324	7.813	7.806	8.552
<u>ΕΡΓΑΣΤΗΡΙΑ Τ.Υ.Π.Ε.Τ.</u>					
ΜΙΚΡΟΒΙΟΛΟΓΙΚΟ					
ΜΕΛΗ ΠΟΥ ΕΞΕΤΑΣΤΗΚΑΝ	53.080	51.918	48.040	44.877	40.687
ΚΥΤΤΑΡΟΛΟΓΙΚΟ					
ΜΕΛΗ ΠΟΥ ΕΞΕΤΑΣΤΗΚΑΝ	4.101	3.716	4.072	4.009	3.280
ΑΚΤΙΝΟΛΟΓΙΚΟ					
ΜΕΛΗ ΠΟΥ ΕΞΕΤΑΣΤΗΚΑΝ	9.619	11.682	12.355	11.651	10.382
ΦΥΣΙΟΘΕΡΑΠΕΥΤΗΡΙΟ					
ΜΕΛΗ ΠΟΥ ΕΚΑΝΑΝ ΘΕΡΑΠΕΙΑ	1.557	1.863	2.019	2.065	1.853
<u>ΒΟΗΘΗΜΑΤΑ-ΕΠΙΔΟΜΑΤΑ</u>					
ΛΟΥΤΡΟΘΕΡΑΠΕΙΑ	39	38	36	34	34
ΑΕΡΟΘΕΡΑΠΕΙΑ	71	72	65	54	52
ΤΟΚΕΤΟΣ	151	80	84	70	69
ΛΟΧΕΙΑ-ΘΗΛΑΣΜΟΣ					
ΚΑΙΣΑΡΙΚΗ	86	49	58	47	44
ΘΑΝΑΤΟΣ	286	Μ.Δ.	498	287	360
ΒΡΕΦΟΝΗΠΙΑΚΟΙ ΣΤΑΘΜΟΙ	1.453	1.405	1.217	959	949

ΚΑΤΑΣΚΗΝΩΣΕΙΣ-ΑΝΤΑΛΛΑΓΕΣ**ΠΑΙΔΙΚΕΣ ΕΞΟΧΕΣ**

ΣΥΜΜΕΤΟΧΗ:

ΠΑΙΔΙΑ	0	1.364	1.646	1.747	1.922
ΦΙΛΟΞΕΝΙΕΣ ΠΑΙΔΙΩΝ (ΑΝΤΑΛΛΑΓΕΣ)	0	25	18	18	36
ΔΙΑΦΟΡΩΝ ΟΡΓΑΝΙΣΜΩΝ Κ.Α.Π.	0	499	642	790	773

ΣΤΕΛΕΧΗ	0	280	290	305	314
ΣΥΝΟΛΟ	0	2.168	2.596	2.860	3.045

ΑΝΤΑΛΛΑΓΕΣ ΜΕ ΞΕΝΕΣ ΧΩΡΕΣ

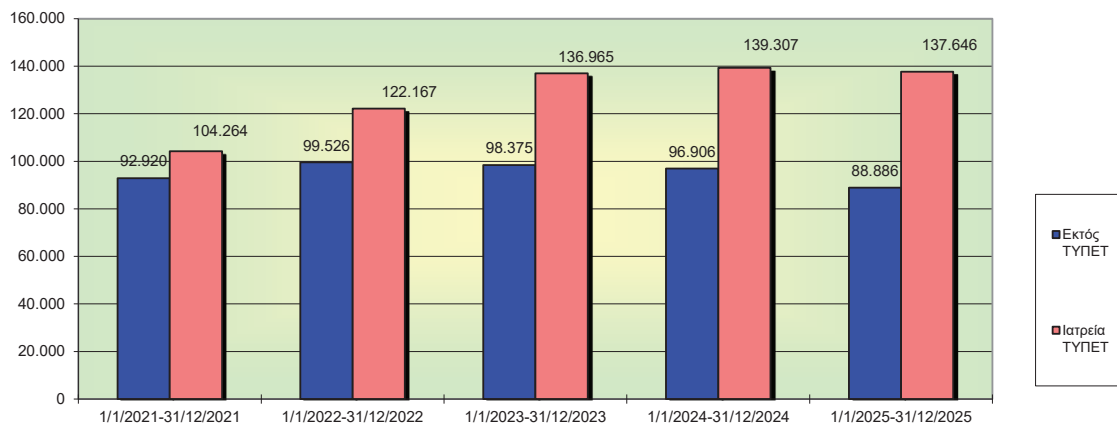
ΠΡΟΓΡΑΜΜΑ ΚΑΤΑΣΚΗΝΩΤΩΝ

ΚΑΤΑΣΚΗΝΩΤΕΣ	0	18	18	18	16
ΣΤΕΛΕΧΗ/ΣΥΝΟΔΟΙ	0	2	2	2	2
ΣΥΝΟΛΟ	0	20	20	20	18

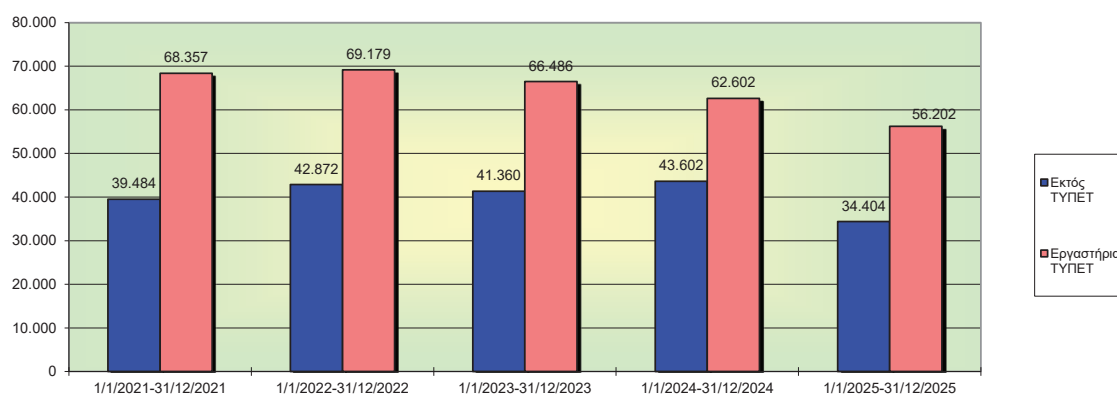
ΠΡΟΓΡΑΜΜΑ ΟΙΚΟΓΕΝΕΙΑΚΩΝ ΔΙΑΚΟΠΩΝ

ΑΤΟΜΑ	0	530	546	645	711
-------	---	-----	-----	-----	-----

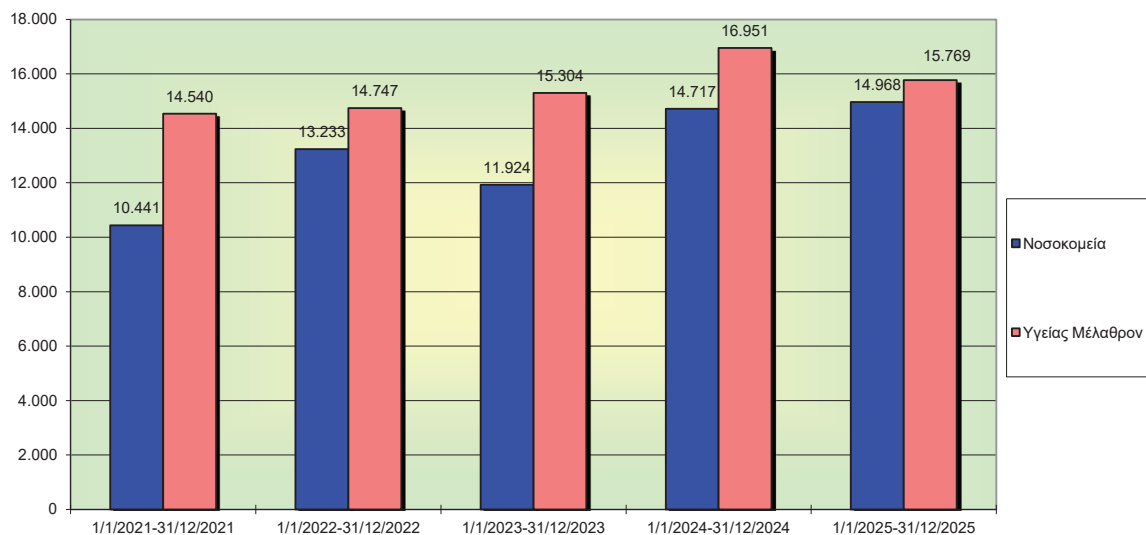
Συγκριτικός Πίνακας Ιατρικών Εξετάσεων



Συγκριτικός Πίνακας Εργαστηριακών Εξετάσεων



Συγκριτικός Πίνακας Ημερών Νοσηλείας



ΤΥΠΕΤ

Ευπόλιδος 8, 105 51 Αθήνα
www.typet.gr